



ORIGINAL
SPARE PARTS

KORREKTUREXEMPLAR

A1	A2	A3	A4	A5	A6	A7	A8		A10	A11	A12	A13			
B1	B2	B3	B4	B5	B6	B7	B8		B10	B11	B12	B13			
C1	C2	C3	C4	C5	C6	C7	C8		C10	C11	C12	C13			
D1	D2	D3	D4	D5	D6	D7			D10	D11	D12	D13			
E1	E2	E3	E4	E5	E6	E7			E10	E11	E12				
F1	F2	F3	F4		F6	F7			F10	F11	F12				
G1	G2	G3	G4		G6	G7			G10		G12				
H1	H2	H3				H7			H10		H12				
I1		I3				I7			I10		I12				
J1						J7			J10		J12				
K1						K7					K12				K16
															L16
															M16

KONSTRUKTIONS- UND AUSFÜHRUNGSÄNDERUNGEN VORBEHALTEN !

Without any guarantee for designing and execution-changes !

Sous réserve de modifications dans la réalisation et la présentation !

86-565.K16

KTM 500MX/500MXC *86

B 1	86-565.01.1	TELEGABEL MARZOCCHI M1R 500*86 FRONT FORK FOURCHE AVANT
H 1	86-565.02.1	LENKER, ARMATUREN 500*86 HANDLEBAR, CONTROLS GUIDON, LEVIER
K 1	86-500.02.2	HANDBREMSZYLINDER "BREMBO" HANDBRAKE CYLINDER MAITRE-CYLINDRE
B 2	86-565.01.2	TELEGABEL 500*86 WP K5 86MX FRONT FORK FOURCHE AVANT
B 3	86-565.03.1	RAHMEN 500*86 FRAME CADRE
F 3	86-500.03.2	FUSSBREMSBETÄTIGUNG 125-500*86 REAR BRAKE CONTROL ACT.DE FREIN ARR.
B 4	86-565.03.3	SCHWINGARM 500*86 SWINGARM BRAS OSCILLANT
F 4	86-565.04.1	FEDERBEIN 500*86 SHOCK ABSORBER AMORTISSEUR
B 5	86-565.05.1	AUSPUFFANLAGE 500*86 EXHAUST SYSTEM ECHAPPEMENT
D 5	86-565.06.1	FILTERKASTEN 500*86 AIRFILTER BOX FILTRE A AIR

500 MX



500 MXC



R6-565.K16

KTM 500MX/500MXC '86

B 6	86-565.07.1	TANK, SITZBANK, SEITENVKL. 500*86 TANK, SEAT, S. COVERS RESERVOIR, SELLE	
F 6	86-565.08.1	KOTFLÜGEL 500*86 FENDERS GARDE BOUE	
B 7	86-500.09.1	VORDERRAD 125-500*86 FRONT WHEEL ROUE AVANT	
E 7	86-500.09.2	BREMSSATTEL VORNE UND HINTEN CALIPER ETRIER DE FREIN	
G 7	86-565.10.1	HINTERRAD 500 *86 REAR WHEEL ROUE ARRIERE	
B 8	86-565.11.1	SCHEINW. MASKE, RÜCKLICHT HEADLIGHT, TAILLIGH PHARE, LANTERNE	MXC
B10	86-565.30.1	MOTERGEHÄUSE 500*86 ENGINE CASE CARTER MOTEUR	
E10	86-565.30.2	KURBELTRIEB 500*86 CRANKSHAFT, PISTON EMBIELLAGE-PISTON	
H10	86-565.30.3	ZYLINDER 500*86 CYLINDER CYLINDRE	



ORIGINAL
SPARE PARTS

A1	A2	A3	A4	A5	A6	A7	A8		A10	A11	A12	A13			
B1	B2	B3	B4	B5	B6	B7	B8		B10	B11	B12	B13			
C1	C2	C3	C4	C5	C6	C7	C8		C10	C11	C12	C13			
D1	D2	D3	D4	D5	D6	D7			D10	D11	D12	D13			
E1	E2	E3	E4	E5	E6	E7			E10	E11	E12				
F1	F2	F3	F4		F6	F7			F10	F11	F12				
G1	G2	G3	G4		G6	G7			G10		G12				
H1	H2	H3				H7			H10		H12				
I1		I3				I7			I10		I12				
J1						J7			J10		J12				
K1						K7					K12				K16
															L16
															M16

KONSTRUKTIONS- UND AUSFÜHRUNGSÄNDERUNGEN VORBEHALTEN !

Without any guarantee for designing and execution-changes !

Sous réserve de modifications dans la réalisation et la présentation !

86-565.K16

KTM 500MX/500MXC *86

B11	86-565.31.1	VERGASER BING S5/38/101 500*86 CARBURETTOR CARBURTEUR
E11	86-565.31.5	ZÜNDANLAGE MOTOPLAT 500*86 IGNITION SYSTEM ALLUMAGE
B12	86-565.32.1	KUPPLUNG 500*86 CLUTCH EMBRAYAGE
E12	86-565.33.1	KICKSTARTER 500*86 KICKSTARTER MECHANISME DE KICK
F12	86-565.33.2	GETRIEBE I 500*86 TRANSMISSION I TRANSMISSION I
G12	86-565.33.3	GETRIEBE II 500*86 TRANSMISSION II TRANSMISSION II
J12	86-565.34.1	SCHALTUNG 500*86 SHIFTING MECHANISM MECH.DE SELECTION
B13	86-565.35.1	KÜHLSYSTEM 500*86 COOLING SYSTEM REFROIDISSEMENT
D13	86-565.12.1	SPEZIALWERKZEUGE 500*86 SPECIAL TOOLS OUTILS SPECIAUX

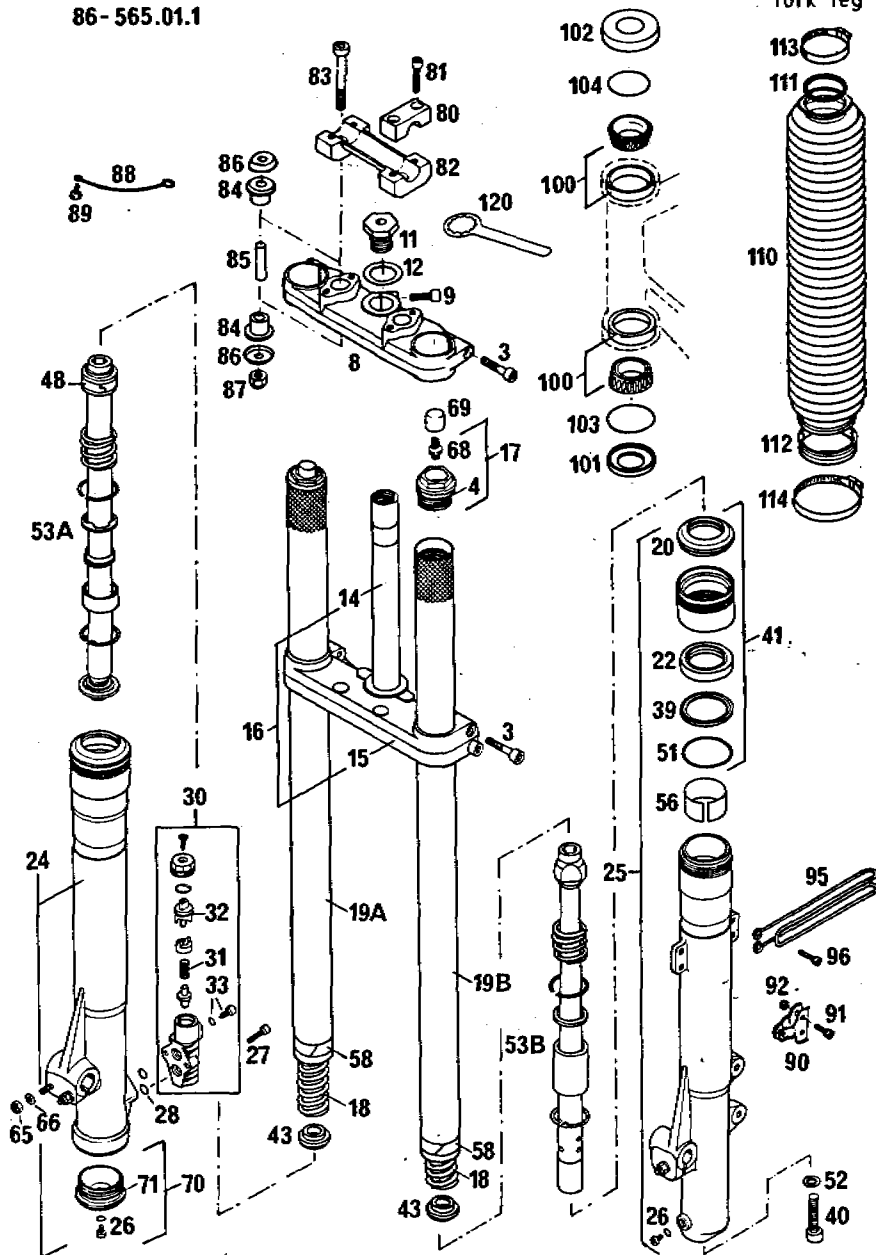


ORIGINAL
SPARE PARTS

FULLMENGE: 480 ccm STOSSDÄMPFERÖL SAE 10 PRO GABELHOLM

Oil quantities: 480 cc shock absorber oil SAE 10 per fork leg

86-565.01.1



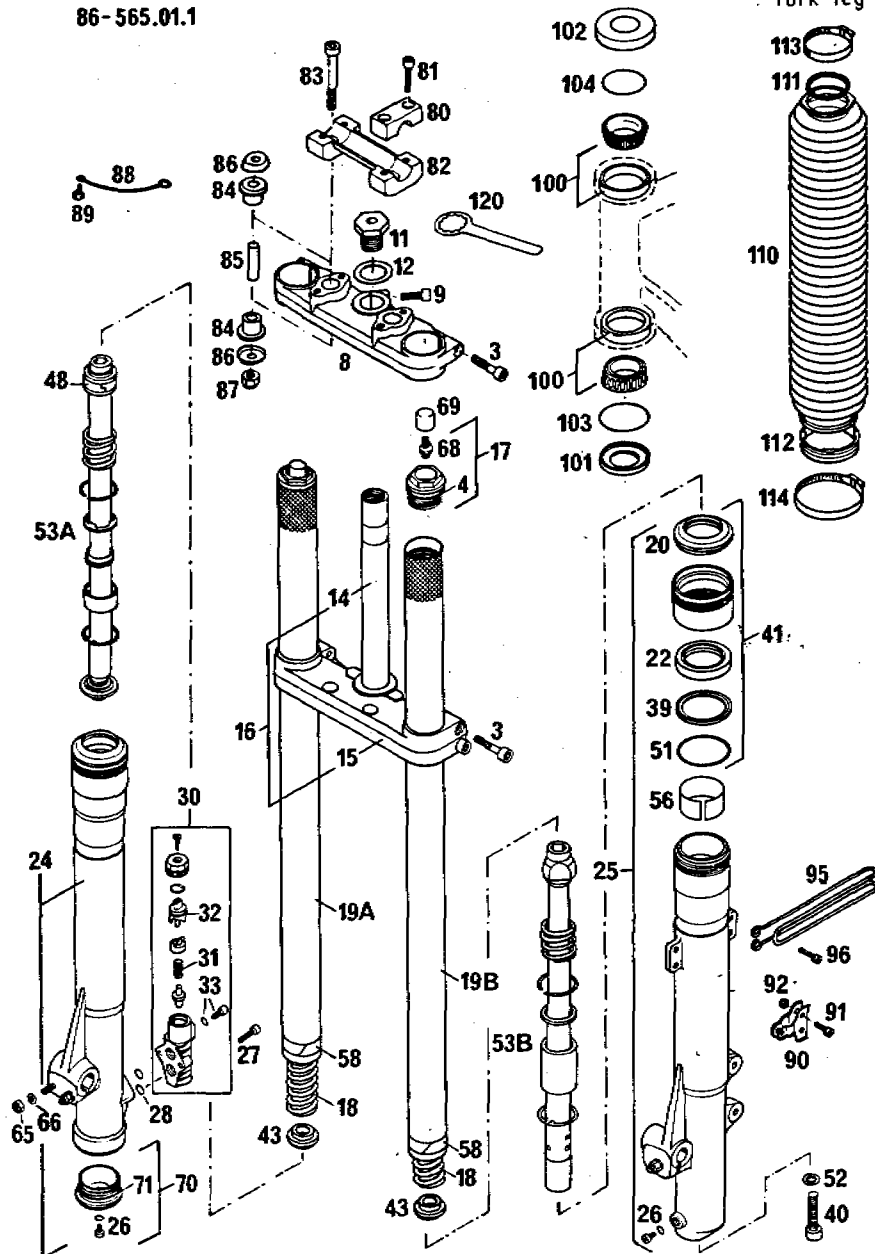
86-565.01.1

TELEGABEL MARZOCCHI MIR 500*86
FRONT FORK
FOURCHE AVANT

BILD FIG. FIG.	TEILENUMMER PART NUMBER REF.	BEZEICHNUNG DESCRIPTION DENOMINATION	STK. QTY. QTE.
2-92	565.01.000.044	TELEGABEL KPL. MIR (124506) FRONT FORK CPL. FOURCHE AVANT CPL.	1
3	0912 080353	ISK-SCHRAUBE DIN912-M8X35 A H BOLT VIS CHC DIN 912	6
4	528054	O-RING 4125 O-RING	2
8	501216A	GABELBRÜCKE OBEN TOP FORK PLATE TE SUPERIEUR	1
9	0912 080253	ISK-SCHRAUBE DIN912-M8X25 A H BOLT VIS	1
11	564.01.043.000	SCHRAUBE M20X1,5 SCREW VIS	1
12	564.01.044.000	SCHEIBE 21X38X3 WASHER RONDELLE	1
14	501.01.033.000	GABELSCHAFTROHR FORK STEM TUBE	1
15	502147A	GABELBRÜCKE UNTEN BOTTOM FORK PLATE TE INFÉRIEUR	1
16	543.01.032.044	GABELBRÜCKE UNTEN KPL. BOTT.FORK PLATE CP	1
17	701035	HOLMVERSCHRAUBUNG KPL. NUT FORK TUBE CPL BOUCHON CPL.	2
18	514717	FEDER 4,75 X 615 SPRING RESSORT	2

X = NACH BEDARF / AS REQUIRED / SUIVANT LES BESOINS

86-565.01.1



86-565.01.1

TELEGABEL MARZOCCHI MIR 500*86
FRONT FORK
FOURCHE AVANT

BILD FIG. FIG.	TEILENUMMER PART NUMBER REF.	BEZEICHNUNG DESCRIPTION DENOMINATION	STK. QTY. QTE.
19A	507244	GABELHOLM RECHTS 707 MM FORK TUBE R/S TUBE	1
19B	507243	GABELHOLM LINKS 740 MM FORK TUBE L/S 740 TUBE	2
20	533138	MANSCHETTE FORK BOOT	2
22	528055	SIMMERRING 42X55X10 SEAL JOINT SPI	2
24	503212CM	GLEITROHR RECHTS FORK SLID.TUBE R/S BAS DE FOURCHE DR.	1
25	503211CM	GLEITROHR LINKS FORK SLID.TUBE L/S BAS DE FOURCHE GA.	1
26	850001	ABLASSSCHRAUBE MIT DICHRING DRAIN PLUG CPL.	2
27	0912 060203	ISK-SCHRAUBE DIN912-M6X20 A H BOLT VIS CHC DIN 912	2
28	528108	O-RING 114 O-RING JOINT TORIQUE	2
30	807004AC	DÄMPFUNGSVERSTELLUNG KPL. DAMPING ADJUSTER	1
31	514699	FEDER 1.6X16 SPRING RESSORT	1
32	528100	O-RING 115 O-RING	1
33	850038BZ	SONDERSCHRAUBE KPL. M6X10 SPECIAL SCREW CPL.	1

X = NACH BEDARF / AS REQUIRED / SUIVANT LES BESOINS

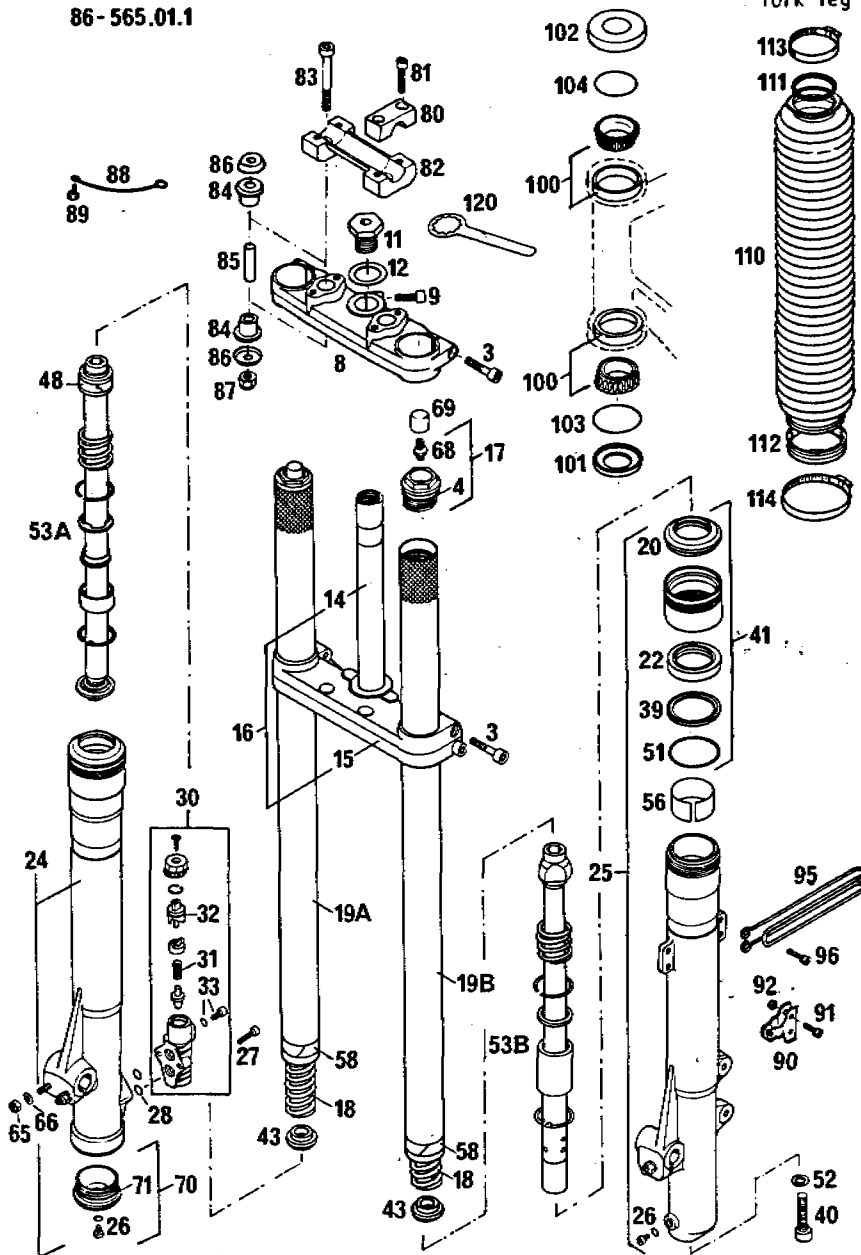


ORIGINAL
SPARE PARTS

FOLLMENGE: 480 ccm STOSSDÄMPFERÖL SAE 10 PRO GABELHOLM

Oil quantities: 480 cc shock absorber oil SAE 10 per fork leg

86-565.01.1



86-565.01.1

TELEGABEL MARZOCCHI M1R 500*86
FRONT FORK
FOURCHE AVANT

BILD FIG. FIG.	TEILENUMMER PART NUMBER REF.	BEZEICHUNG DESCRIPTION DENOMINATION	STK. QTY. QTE.
39	539012	BUNDSCHEIBE FLANGE WASHER	2
40	520036	ISK-SCHRAUBE M12X35 ALLEN HEAD SCREW VIS CHC 12X35	1
41	709003AC	SIMMERINGTRÄGER KPL. SEAL RING SUPPORT	2
43	519017	ZWISCHENSTÜCK SPACER ENTRETOISE	2
48	524040	KOLBENRING SQUARE RING SEGMENT	1
51	528107	O-RING 3200 O-RING JOINT TORIQUE	2
52	522016	DICHTRING 12X18X1.5 SEAL JOINT	1
53A	703360	KOLBENSTANGE RECHTS PISTON ROD R/S TIGE DE PISTON DR.	1
53B	703286	KOLBENSTANGE LINKS PISTON ROD L/S TIGE DE PISTON GA.	1
56	538020	GLEITBÜCHSE FÜR GLEITROHR BUSHING BAGUE	2
58	538017	GLEITBÜCHSE FÜR GABELHOLM BUSHING BAGUE	2
65	0985 060003	SS-MUTTER DIN 985-M6 SELF LOCKING NUT ECROU AUTO-BLO.	3

X = NACH BEDARF / AS REQUIRED / SUIVANT LES BESDINS

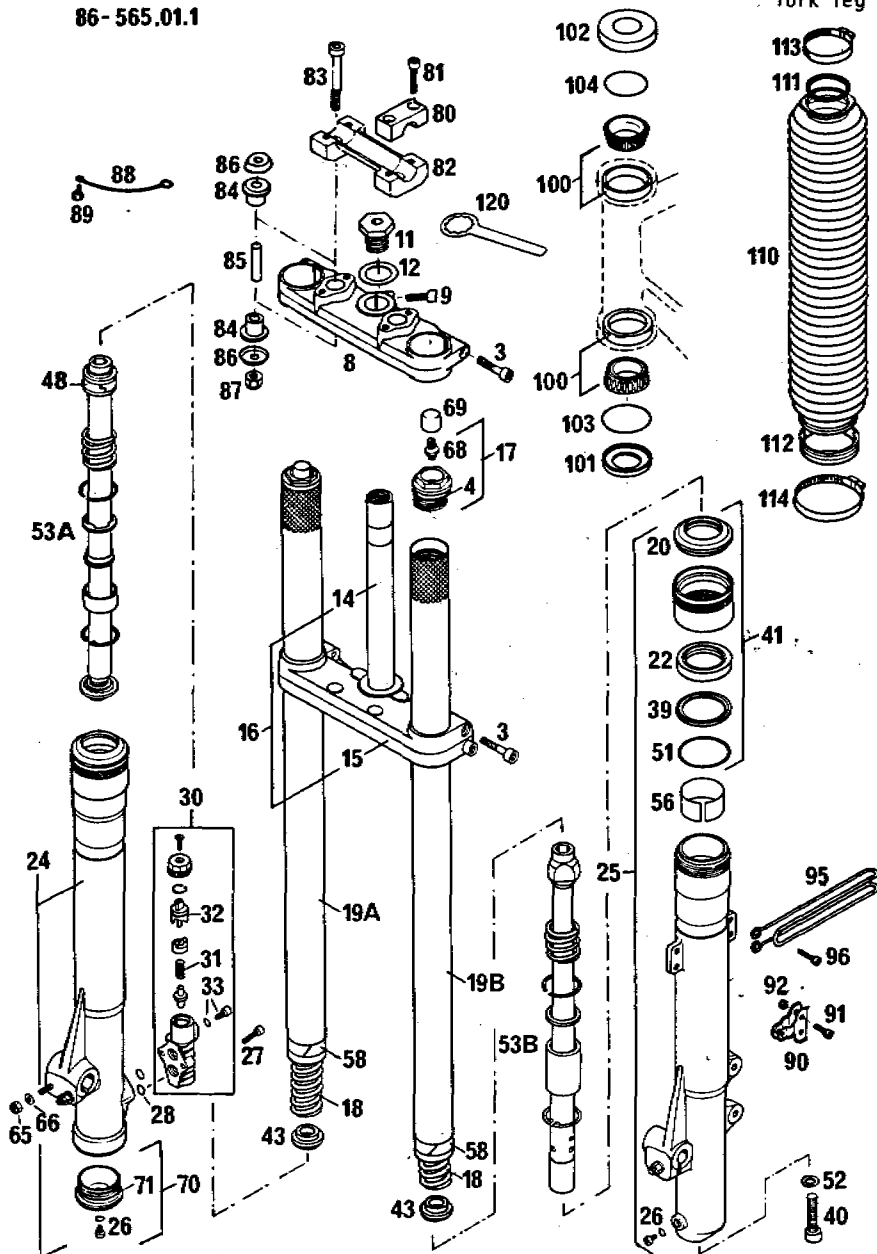


ORIGINAL
SPARE PARTS

FOLLMENGE: 480 ccm STOSSDÄMPFERÖL SAE 10 PRO GABELHOLM

Oil quantities: 480 cc shock absorber oil SAE 10 per fork leg

86-565.01.1



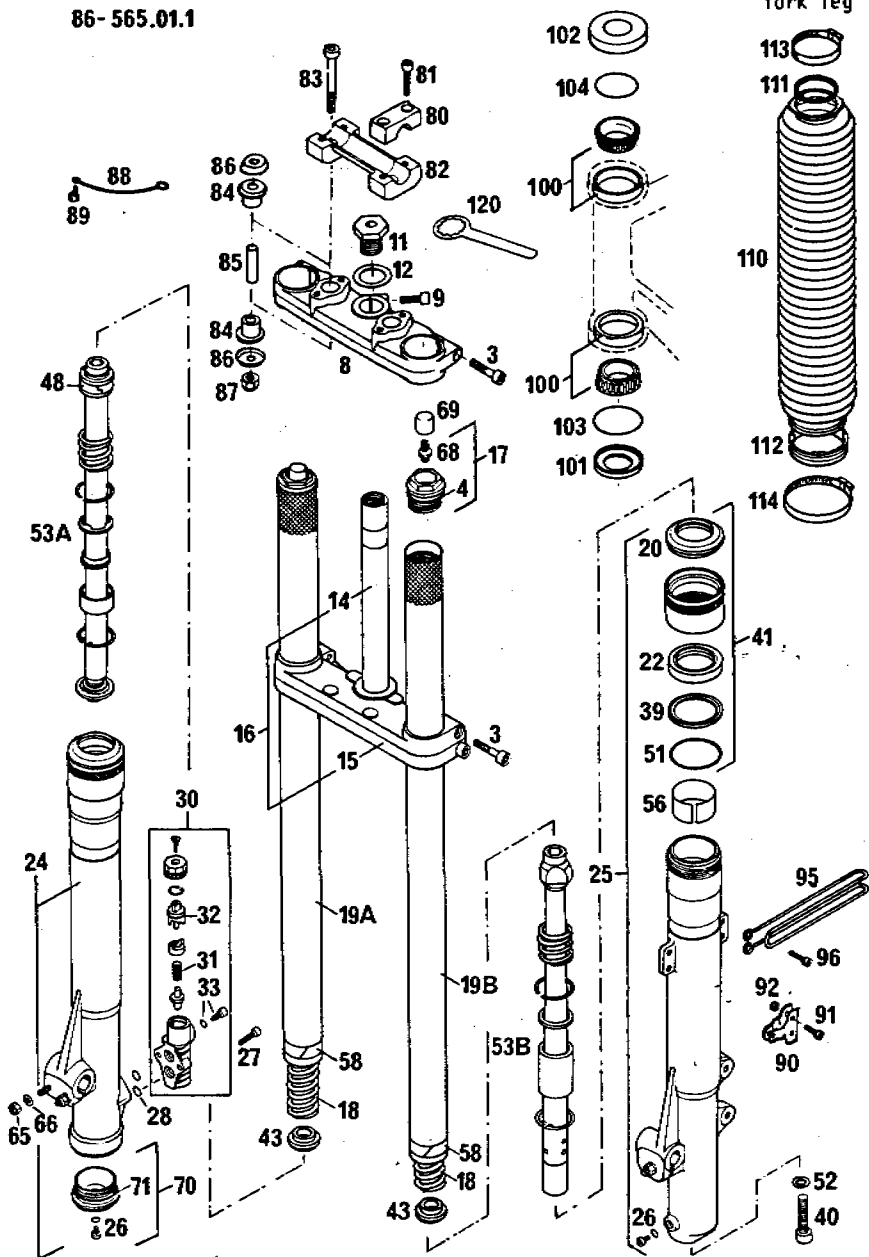
86-565.01.1

TELEGABEL MARZOCCHI M1R 500*86
FRONT FORK
FOURCHE AVANT

BILD FIG. FIG.	TEILENUMMER PART NUMBER REF.	BEZEICHNUNG DESCRIPTION DENOMINATION	STK. QTY. QTE.
66	0125 060003	SCHEIBE DIN125-A6,4 FLAT WASHER RONDELLE DIN125	3
68	532027	VENTIL VALVE VALVE	2
69	533005	STAUBKAPPE VALVE CAP CAPUCHON PROTECT.	2
70	701501AC	HOLMVERSCHRAUBUNG UNTEN KPL. NUT FORK TUBE CPL.	1
71	528110	O-RING 3156 O-RING JOINT TORIQUE	1
80	564.01.038.000	LENKERKLEMMBRÜCKE HANDLEBAR CLAMP FIXATION GUIDON	2
81	0912 080303	ISK-SCHRAUBE DIN912-M8X30 A H BOLT VIS CHC DIN 912	4
82	564.01.039.000	LENKERAUFNAHME HANDLEBAR SUPPORT SUPPORT GUIDON	1
83	0984 100603	ISK-SCHRAUBE DIN7984-M10X60 ALLEN HEAD SCREW VIS	2
84	564.01.040.000	GUMMIBÜCHSE RUBBER BUSHING BAGUE CADUTCHOUX	4
85	564.01.041.000	DISTANZRÖHR SPACER TUBE ENTRETOISE	2
86	564.01.042.000	SCHEIBE WASHER RONDELLE	4

X = NACH BEDARF / AS REQUIRED / SUIVANT LES BESOINS

86-565.01.1



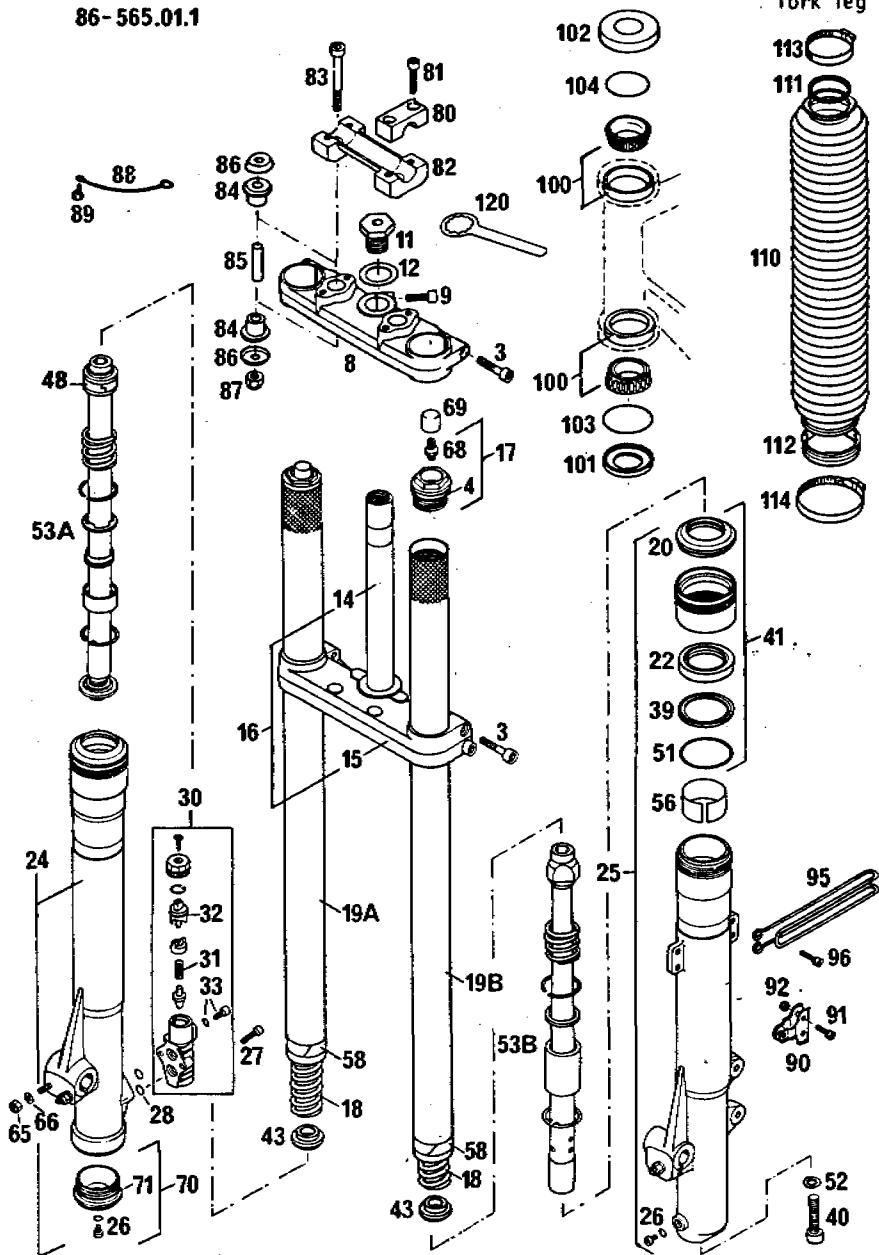
86-565.01.1

TELEGABEL MARZOCCHI M1R 500*86
FRONT FORK
FOURCHE AVANT

BILD FIG. FIG.	TEILENUMMER PART NUMBER REF.	BEZEICHNUNG DESCRIPTION DENOMINATION	STK. QTY. QTE.
87	0985 100003	SS-MUTTER DIN985-M10 SELF LOCKING NUT ECROU AUTO-BLO.	2
88	571.01.008.000	MASSEKABEL GROUND CABLE CABLE DE MASSE	1
89	0933 060063	SK-SCHRAUBE DIN933-M6X6 H H SCREW VIS H DIN 933	1
90	543.01.090.000	BREMSSCHLAUCHHALTER CABLE GUIDE CABLE GUIDE	2
91	0912 050163	ISK-SCHRAUBE DIN912-M5X16 ALLEN HEAD SCREW VIS	2
91	0912 050123	ISK-SCHRAUBE DIN912-M5X12 ALLEN HEAD SCREW VIS	1
92	0985 050003	SS-MUTTER DIN985-M5 SELF LOCKING NUT ECROU AUTO-BLOQ.	5
95	543.01.092.000	TACHOWELLENFÜHRUNG CABLE GUIDE CABLE GUIDE	GS 1
96	0912 050203	ISK-SCHRAUBE DIN912-M5X20 ALLEN HEAD SCREW VIS	2
100	542.01.081.000	KEGELROLLENLAGER SKF 331274 TAPER ROLLER BEARG ROULEMENT CONIQUE	2
101	501.01.084.000	O-RING-TRÄGER O-RING-SUPPORT	1
102	542.01.086.000	SCHUTZRING CAP BAGUE DE PROTECT.	1

X = NACH BEDARF / AS REQUIRED / SUIVANT LES BESOINS

86-565.01.1



86-565.01.1

TELEGABEL MARZOCCHI M1R 500*86
FRONT FORK
FOURCHE AVANT

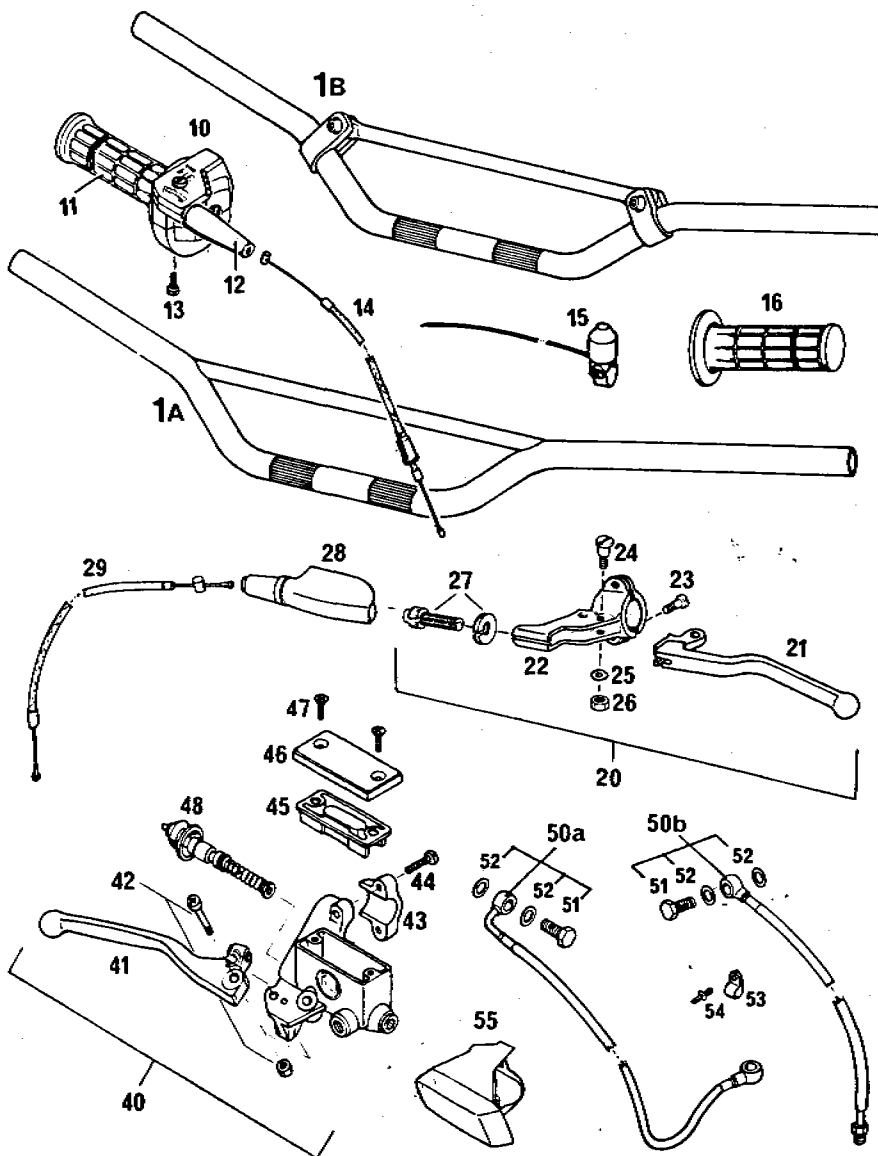
BILD FIG. FIG.	TEILENUMMER PART NUMBER REF.	BEZEICHUNG DESCRIPTION DENOMINATION	STK. QTY. QTE.
103	0770 021350	O-RING 2-135 2,62X48,90X54,14 O-RING JOINT O	1
104	0770 021300	O-RING 2-130 2,62X40,94X46,18 O-RING 2-130 JOINT O	1
110	533128	FALTENBALG GAITOR SOUFFLET	X
111	522020	PVC-HALTERRING RING	X
112	524033	PVC-MANSCHETTENTRÄGER RING	X
113	310.01.027.000	SCHLAUCHBINDER A5 CLAMP A5 COLLIER A5	X
114	510.06.027.000	SCHLAUCHBINDER A7 CLAMP COLLIER	X
	711001	MANSCHETTENSATZ KPL. SET OF GAITORS 2 X NR.110-114	X
120	542.12.035.000	RINGSCHLÜSSEL SW32 STEER.HEAD WRENCH CHIAVE A COLLARE	1

X = NACH BEDARF / AS REQUIRED / SUIVANT LES BESOINS



ORIGINAL
SPARE PARTS

86-565.02.1



86-565.02.1

LENKER, ARMATUREN 500*86
HANDLEBAR, CONTROLS
GUIDON, LEVIER

BILD FIG. FIG.	TEILENUMMER PART NUMBER REF.	BEZEICHNUNG DESCRIPTION DENOMINATION	STK. QTY. QTE.
1A	563.02.001.000	LENKER HANDLEBAR GUIDON	1
1B	565.02.001.044	ALU-LENKER KPL. HANDLEBAR	X
10	565.02.010.000	GASDREHGRIF KPL. TWIST GRIP CPL. POIGNEE GAS PLAST.	1
11	565.02.003.000	DREHGRIFÜBERZUG TWIST GRIP COVER CAOUT. POIGNEE GAZ	1
12	540.02.016.000	SCHUTZKAPPE RUBBER TWIST GRIP CAPUCHON	1
13	0084 050203	ZYL.SCHRAUBE DIN84A-M5X20 FILIST. HEAD SCREW VIS	2
14	565.02.091.000	GASSEILZUG THROTTLE CABLE CABLE DE GAZ	1
15	510.11.198.000	KURZSCHLUSSSCHALTER IGNITION SWITCH BOUTON DE MASSE	1
16	565.02.052.000	FESTGRIF RUBBER GRIP PIOGNEE FIXE	1
20	540.02.040.000	KUPPLUNGHEBEL KPL. CLUTCH LEVER ASSY. LEVIER ENBR. COMPL	1
21	540.02.055.000	KUPPLUNGHEBEL LOSE CLUTCH LEVER LOOSE LEVIER EMBRAY.NU	1
22	542.02.023.000	GELENKSTÜCK LEVER HOLDER R/S CORPS DU LEVIER	1

X = NACH BEDARF / AS REQUIRED / SUIVANT LES BESOINS

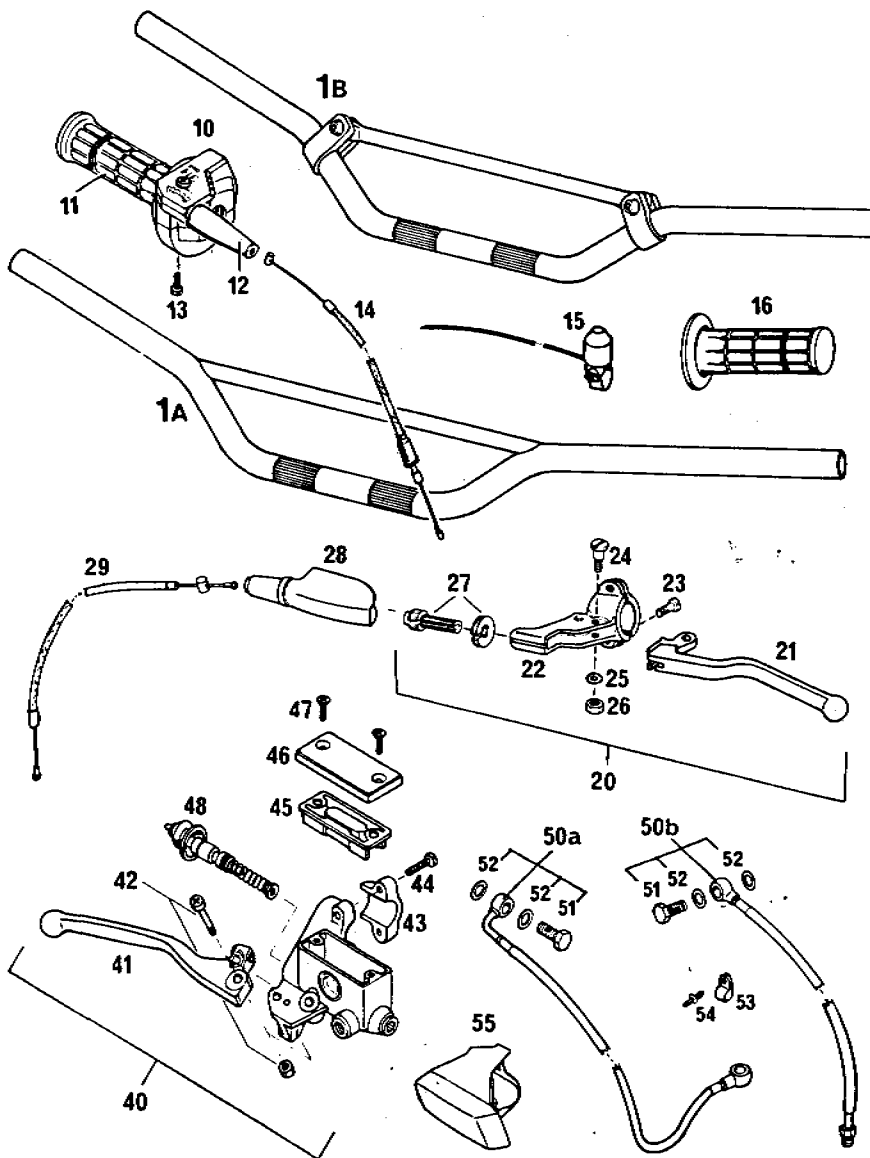


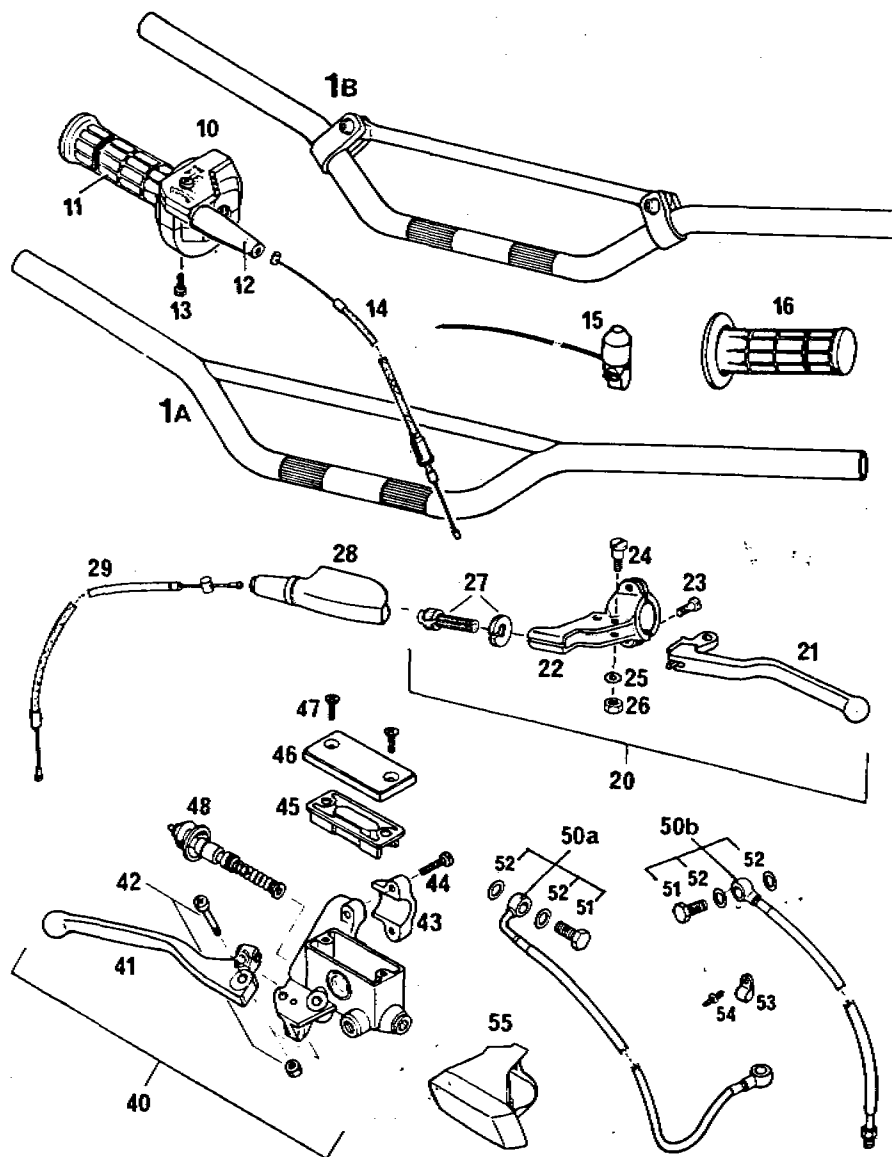
BILD FIG. FIG.	TEILENUMMER PART NUMBER REF.	BEZEICHNUNG DESCRIPTION DENOMINATION	STK. QTY. QTE.
23	0964 050163	LI.SENKSCHRAUBE DIN964-M5X16 LENTIL HEAD SCREW VIS	2
24	510.02.028.000	HEBELSCHRAUBE LEVER SCREW PAPILLON	1
25	0125 060003	SCHEIBE DIN125-A6.4 FLAT WASHER RONDELLE DIN125	1
26	0934 060003	SK-MUTTER DIN934-M6 HEX NUT ECROU H DIN 934	1
27	510.02.024.000	RÄNDELMUTTER KPL. SPLIT LOCK NUT ECROU MOLETE	1
28	510.02.026.000	SCHUTZKAPPE LINKS PLASTIC COVER L/S CAPUCHON PROTECT.	1
29	565.02.090.000	KUPPLUNGSSEILZUG CLUTCH CABLE CABLE D'EMBRAYAGE	1
40	565.13.001.144	HANDBREMSZYLINDER MAGURA D11 HANDBRAKECYL. CPL. MAITRE CYL.CPL.	1
41	565.13.020.200	HANDBREMSHEBEL BRAKE LEVER	1
42	565.13.015.000	HEBELSCHRAUBE KPL. M6X28 LEVER SCREW CPL. VIS CPL.	1
43	565.13.011.000	SCHELLE CLAMP COLLIER	1
44	0084 050203	ZYL.SCHRAUBE DIN84A-M5X20 FILIST. HEAD SCREW VIS	2

X = NACH BEDARF / AS REQUIRED / SUIVANT LES BESDINS



ORIGINAL
SPARE PARTS

86-565.02.1



86-565.02.1

LENKER, ARMATUREN 500'86
HANDLEBAR, CONTROLS
GUIDON, LEVIER

BILD FIG. FIG.	TEILENUMMER PART NUMBER REF.	BEZEICHNUNG DESCRIPTION DENOMINATION	STK. QTY. QTE.
45	565.13.009.000	GUMMIBALG COVER GASKET	1
46	565.13.012.000	DECKEL COVER	1
47	0965 050163	SENKSCHRAUBE DIN965-M5X16 COUNTERSUNK SCREW	2
48	565.13.050.200	KOLBEN KPL. 11MM PISTON CPL. PISTON CPL.	1
50A	543.13.029.144	BREMSSCHLAUCH WP BRAKE HOSE CPL. DURIT CPL.	1485MM 1
50B	543.13.030.044	BREMSSCHLAUCH MX-MARZ. BRAKEHOSE MX/MARZ. DURIT MX/MARZ.	1140MM 1
50B	543.13.030.144	BREMSSCHLAUCH GS-MARZ. BRAKEHOSE GS/MARZ. DURIT GS/MARZ.	1180MM 1
51	543.13.025.000	HOHLSCHRAUBE M10X1 CONNECTING SCREW	1
52	420.13.026.000	DICHTRING 10X16X1,5 CU SEAL RING JOINT	2
53	570.13.070.100	SHELLE 5/16" CLAMP COLLIER	1
54	570.13.071.000	SPANNSTIFT STUD RIVET	1
55	565.13.026.000	SCHUTZKAPPE RECHTS PLASTIC COVER R/S CAPUCHON PROTECT.	1

X = NACH BEDARF / AS REQUIRED / SUIVANT LES BESOINS

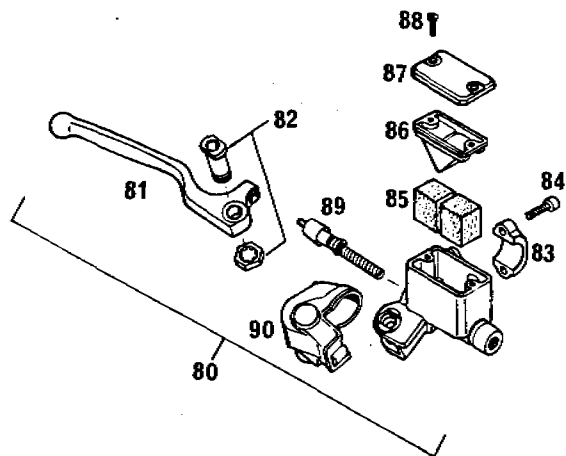


BILD FIG. FIG.	TEILENUMMER PART NUMBER REF.	BEZEICHNUNG DESCRIPTION DENOMINATION	STK. QTY. QTE.
	86-500.02.2	HANDBREMSZYLINDER "BREMBO" HANDBRAKE CYLINDER MAITRE-CYLINDRE	
80	544.13.001.044	HANDBREMSZYLINDER BREMBO 10MM HANDBRAKE CYLINDER MAITRE-CYLINDRE	1
81	544.13.020.000	HANDBREMSHEBEL FRONT BRAKE LEVER LEVIER DE FREIN	1
82	544.13.015.000	HEBELSCHRAUBE KPL. LEVER SCREW PAPILLON	1
83	544.13.011.000	SCHELLE CLAMP COLLIER	1
84	0912 060203	ISK-SCHRAUBE DIN912-M6X20 A H BOLT VIS CHC DIN 912	2
85	544.13.016.000	SCHAUMSTOFFWÜRFEL FOAM RUBBER	2
86	544.13.009.000	GUMMIBALG COVER GASKET	1
87	544.13.012.000	DECKEL COVER	1
88	0965 040123	SENKSCHRAUBE DIN965-M4X12 COUNTERSUNK SCREW VIS	2
89	544.13.050.000	KOLBEN KPL. 10 MM PISTON CPL. PISTON CPL.	1
90	544.13.026.000	SCHUTZKAPPE PLASTIC COVER R/S CAPUCHON PROTECT.	1

X = NACH BEDARF / AS REQUIRED / SUIVANT LES BESOINS

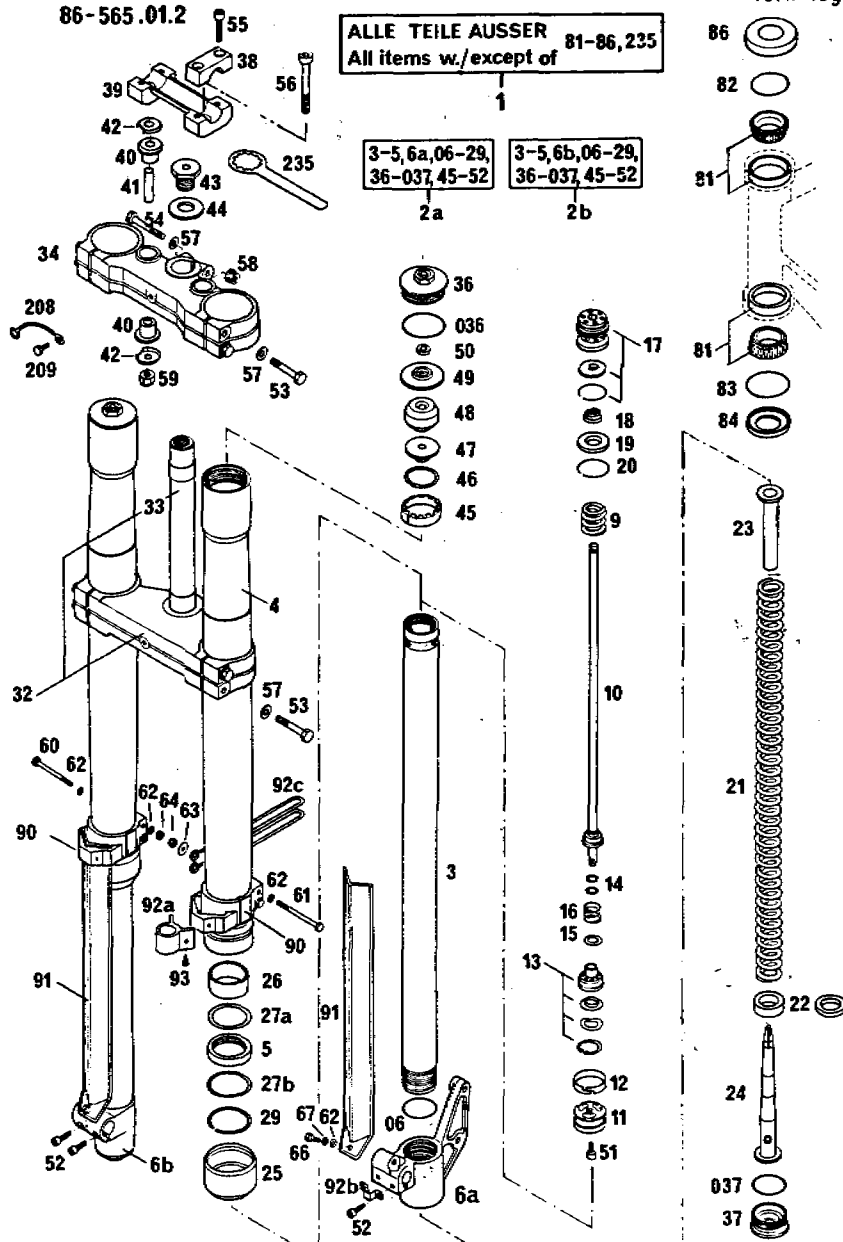


BILD FIG. FIG.	TEILENUMMER PART NUMBER REF.	BEZEICHNUNG DESCRIPTION DENOMINATION	STK. QTY. QTE.
1	565.01.001.244	TELEGABEL KPL. WP K5 86MX FORK CPL. 500MC/WP FOURCHE AVANT CPL.	1
2A	565.01.002.200	GABELBEIN LINKS KPL. FORK LEG L/S CPL.	1
2B	565.01.102.200	GABELBEIN RECHTS KPL. FORK LEG R/S CPL.	1
3	564.01.003.000	INNENROHR 40MM INNER TUBE	2
4	564.01.004.000	AUSSENROHR 54MM OUTER TUBE	2
5	564.01.005.000	SIMMERRING 40 X 49,5 X 7 SEAL JOINT SPI	2
6A	543.01.006.000	GABELFAUST (BREMSSEITE) AXLE CLAMP	1
6B	564.01.106.000	GABELFAUST AXLE CLAMP	1
06	0770 380020	O-RING 38X2 O-RING JOINT O	2
9	501.01.009.200	RÜCKANSCHLAGFEDER REBOUND SPRING	2
10	543.01.010.000	DÄMPFERSTANGE DAMPER ROD	2
11	565.01.011.200	KOLBEN PISTON	2
12	564.01.012.000	KOLBENRING PISTON RING SEGMENT	2
13	543.01.013.044	VENTIL KPL. VALVE CPL. VALVE CPL.	2

X = NACH BEDARF / AS REQUIRED / SUIVANT LES BESOINS



**ORIGINAL
SPARE PARTS**

FOLLMENGE: 650 ccm STOSSDÄMPFERÖL SAE 10 PRO GABELHOLM

Oil quantities: 650 cc shock absorber oil SAE 10 per fork leg

86-565.01.2

TELEGABEL 500*86
FRONT FORK
FOURCHE AVANT

WP K5 86MX

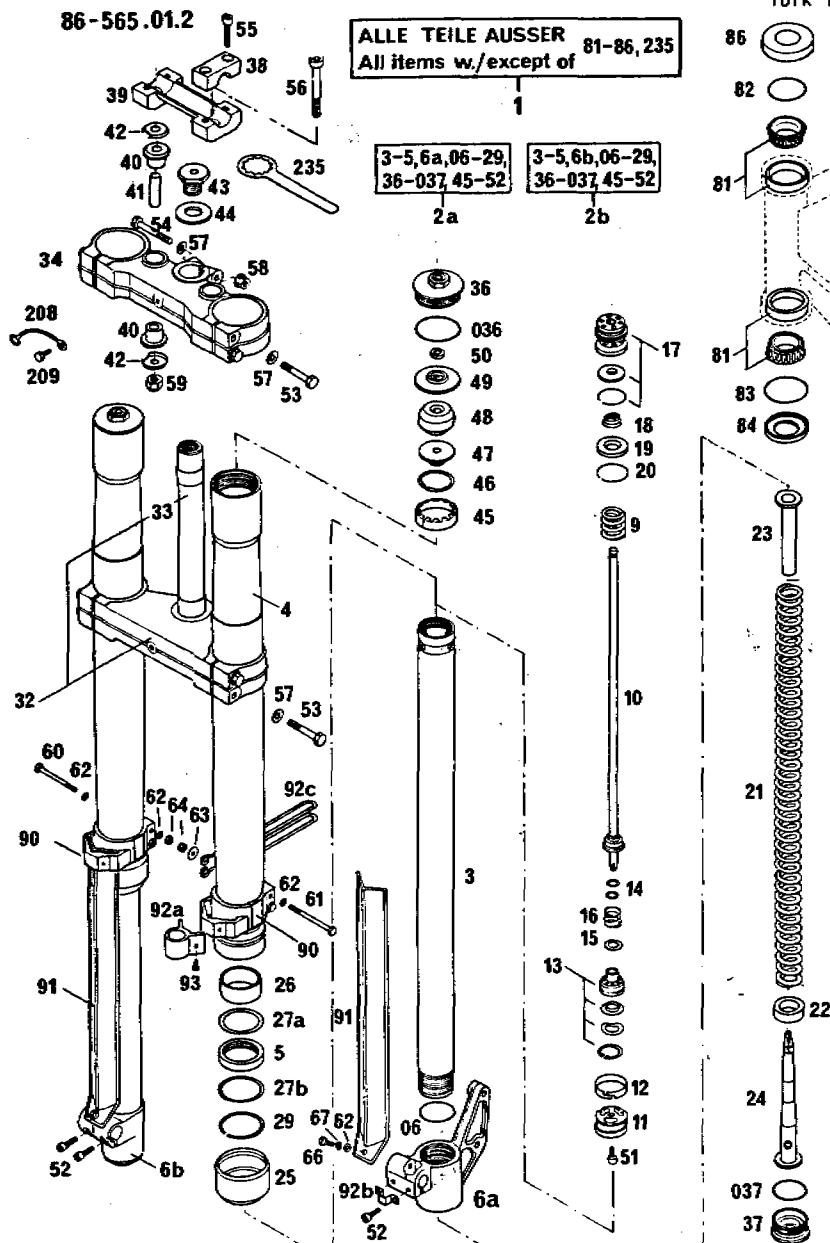


BILD FIG. FIG.	TEILENUMMER PART NUMBER REF.	BEZEICHUNG DESCRIPTION DENOMINATION	STK. QTY. QTE.
14	564.01.014.000	DISTANZRING 0,5MM WASHER	X
14	564.01.014.100	DISTANZRING 1 MM WASHER	X
15	543.01.015.000	TELLERFEDER 1,0MM SPRING WASHER RESSORT	2
15	543.01.015.100	TELLERFEDER 0,2MM SPRING WASHER RESSORT	X
16	501.01.016.200	DRUCKSTUFENFEDER DAMPER SPRING RESSORT	2
17	543.01.017.044	DÄMPFERVERSCHRAUBUNG KPL. DAMPER CAP CPL.	2
18	564.01.018.000	SPIRALFEDER CONICAL SPRING RESSORT	2
19	564.01.019.000	ANSCHLAGRING REBOUND RING	2
20	564.01.020.000	DRAHTSPRENGRING 39X1,5 RETAINER SPRING CIRCLIP	2
21	565.01.021.200	DRUCKFEDER WP 4451 FORK SPRING WP4451 RESSORT WP 4451	2
22	564.01.022.000	VORSPANNBÜCHSE 5MM PRELOAD BUSH	X
22	564.01.022.100	VORSPANNUNGSBÜCHSE 10MM PRELOAD BUSH	X
23	501.01.023.200	HYDRDST.KONUSHÜLSE HYDROSTOP SLEEVE	2
24	501.01.024.244	HYDROSTOP KONUS HYDROSTOP CONE	2

X = NACH BEDARF / AS REQUIRED / SUIVANT LES BESOINS

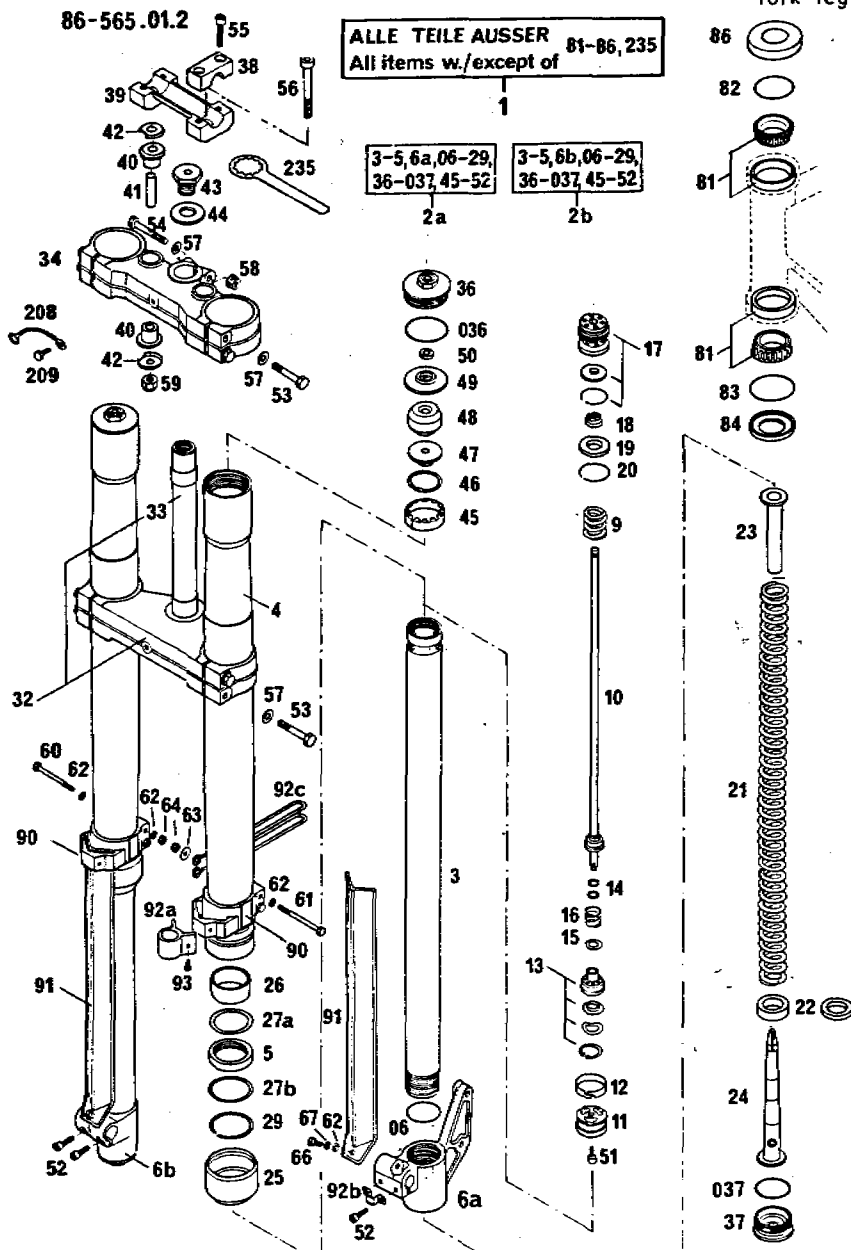


BILD FIG. FIG.	TEILENUMMER PART NUMBER REF.	BEZEICHNUNG DESCRIPTION DENOMINATION	STK. QTY. QTE.
25	564.01.025.000	STAUBMANSCHETTE DUST SCRAPER CACHE POUSSIERE	2
26	564.01.026.000	FÜHRUNGSB. UNTEN GUIDE BUSH, LOWER	2
27A	564.01.027.000	RING 49,2X42X1,5 RING	2
27B	564.01.127.000	RING 49,5X45X1 RING	2
29	564.01.029.000	SEEGER-SPRENGRING S850 CIRCLIP CIRCLIP	2
32	501.01.032.044	GABELBRÜCKE UNTEN KPL. BOT. FORK PLATE CPL T INTERIEUR CPL.	1
33	501.01.033.000	GABELSCHAFTROHR FORK STEM TUBE	1
34	564.01.034.000	GABELBRÜCKE DBEN TOP FORK PLATE	1
36	564.01.036.000	VERSCHLUSSSCHRAUBE M49 SCREW CAP	2
036	0770 430030	O-RING 43X3 O-RING JOINT O	2
37	564.01.037.000	VERSCHLUSSSCHRAUBE M40 SCREW CAP	2
037	0770 340030	O-RING 34X3 O-RING JOINT O	2
38	564.01.038.000	LENKERKLEMMBRÜCKE HANDLEBAR CLAMP FIXATION GUIDON	2

X = NACH BEDARF / AS REQUIRED / SUIVANT LES BESOINS

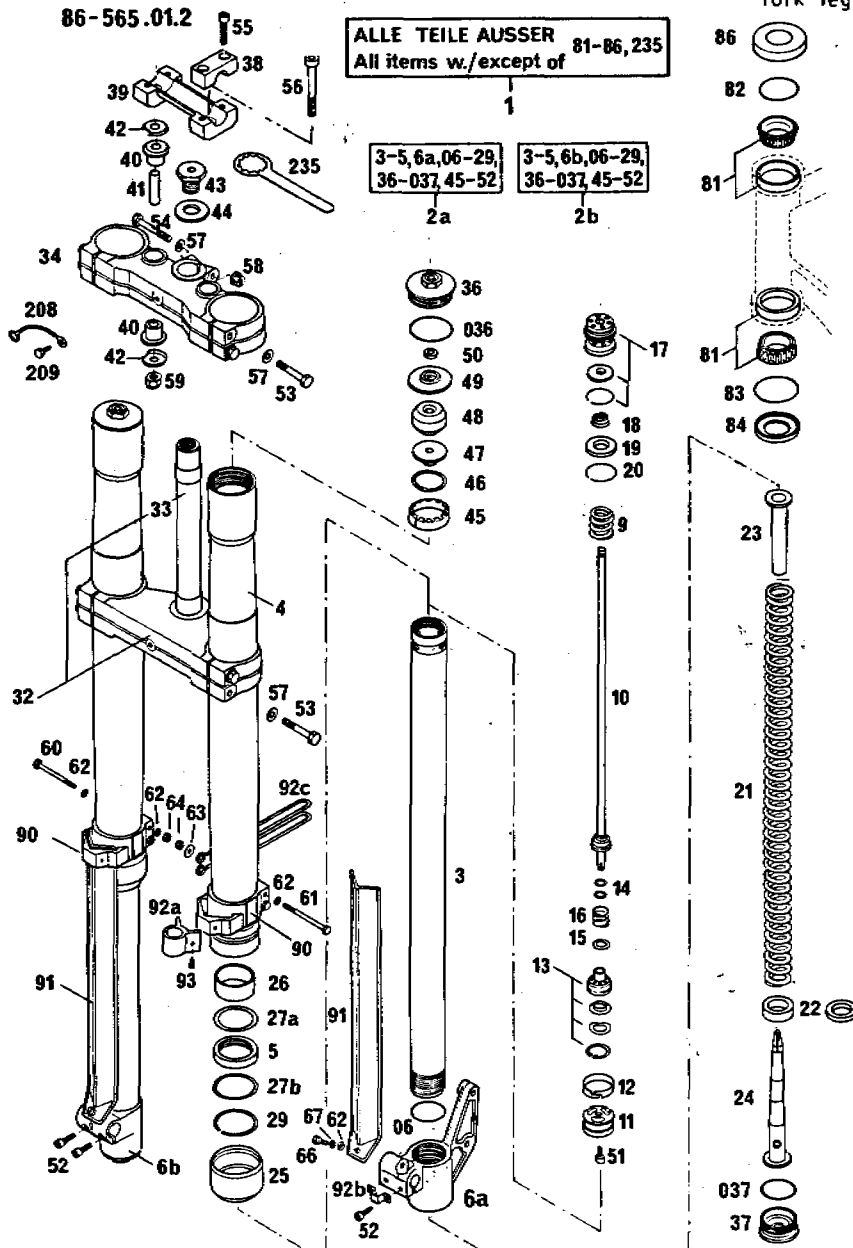


BILD FIG. FIG.	TEILENUMMER PART NUMBER REF.	BEZEICHNUNG DESCRIPTION DENOMINATION	STK. QTY. QTE.
	86-565.01.2	TELEGABEL 500*86 FRONT FORK FOURCHE AVANT	WP K5 86MX
39	564.01.039.000	LENKERAUFNAHME HANDLEBAR SUPPORT SUPPORT GUIDON	1
40	564.01.040.000	GUMMIBÜCHSE RUBBER BUSHING BAGUE CAOUTCHOUC	4
41	564.01.041.000	DISTANZROHR SPACER TUBE ENTRETOISE	2
42	564.01.142.000	SCHEIBE WASHER RONDELLE	4
43	564.01.043.000	SCHRAUBE M20X1,5 SCREW VIS	1
44	564.01.044.000	SCHEIBE 21X38X3 WASHER RONDELLE	1
45	564.01.045.000	FÜHRUNGSBÜCHSE OBEN GUIDE BUSH UPPER	2
46	564.01.046.000	SEEGERRING A34X1,5V CIRCLIP CIRCLIP	2
47	564.01.047.000	DISTANZSTÜCK SPACER ENTRETOISE	2
48	564.01.048.000	ANSCHLAGGUMMI BUMP RUBBER	2
49	564.01.049.000	DECKEL COVER COUVERCLE	2
50	564.01.050.000	HALBMOND-KEIL KEY	4
51	0912 060103	ISK-SCHRAUBE DIN912-M6X10 A H BOLT VIS	2

X = NACH BEDARF / AS REQUIRED / SUIVANT LES BESOINS

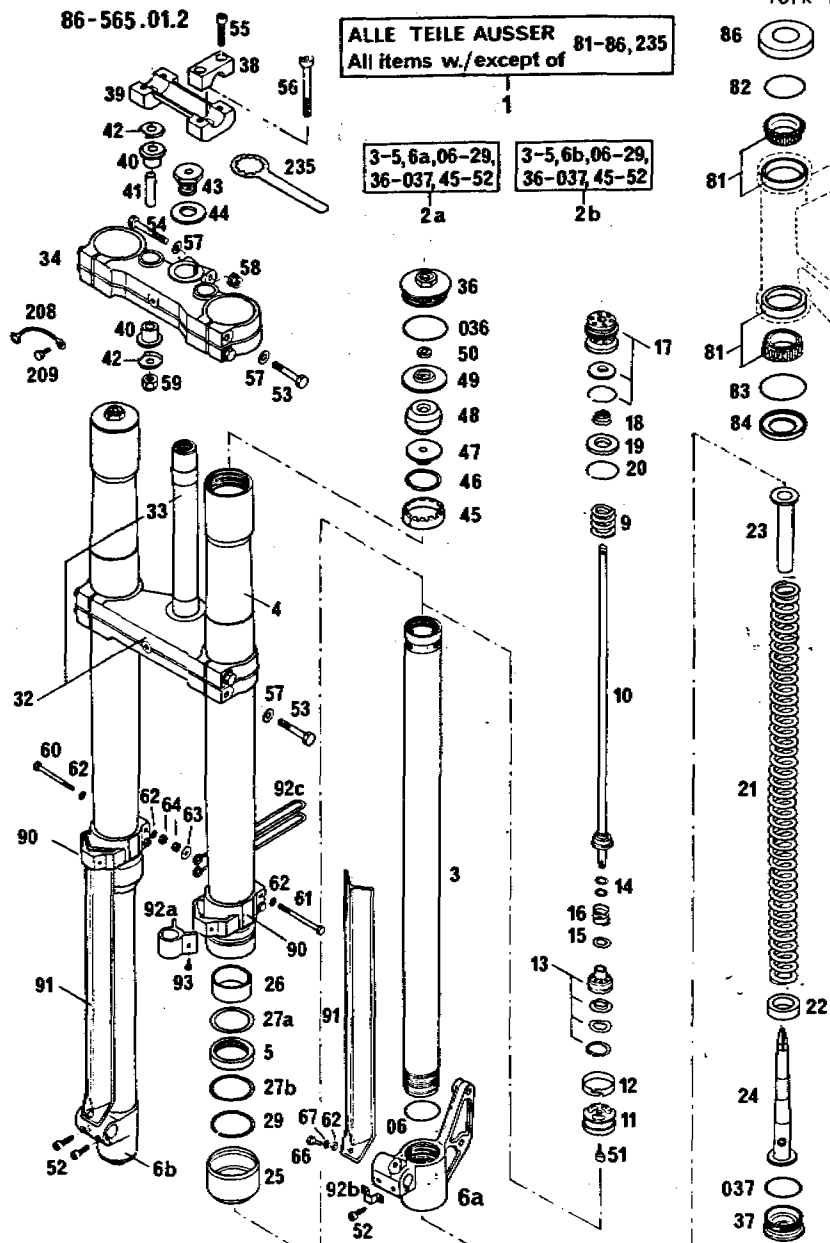


BILD FIG. FIG.	TEILENUMMER PART NUMBER REF.	BEZEICHNUNG DESCRIPTION DENOMINATION	STK. QTY. QTE.
52	0912 060183	ISK-SCHRAUBE DIN912-M6X18 A H BOLT VIS CHC DIN 912	4
53	0931 080403	SK-SCHRAUBE DIN931-M8X40 H H SCREW VIS H DIN 931	8
54	0931 080553	SK-SCHRAUBE DIN931-M8X55 HEX HEAD SCREW VIS H DIN 931	1
55	0912 080303	ISK-SCHRAUBE DIN912-M8X30 A H BOLT VIS CHC DIN 912	4
56	0984 100652	ISK-SCHRAUBE DIN7984-M10X65 ALLEN HEAD SCREW VIS	2
57	0125 080003	SCHEIBE DIN125-A8.4 FLAT WASHER RONDELLE DIN125	9
58	543.10.086.000	STOVERFLANSCHMUTTER M8 SELF LOCKING NUT ECROU M 8	1
59	0985 100003	SS-MUTTER DIN985-M10 SELF LOCKING NUT ECROU AUTO-BLQ.	2
60	0931 050553	SK-SCHRAUBE DIN931-M5X55 HEX HEAD SCREW VIS	2
61	0931 050603	SK-SCHRAUBE DIN931-M5X60 HEX HEAD SCREW VIS	2
62	0125 050003	SCHEIBE DIN125-A5.3 FLAT WASHER RONDELLE DIN 125	8
63	0021 050003	SCHEIBE DIN9021-A5.3 FLAT WASHER RONDELLE DIN 9021	2

X = NACH BEDARF / AS REQUIRED / SUIVANT LES BESOINS



**ORIGINAL
SPARE PARTS**

FÖLLENGE: 650 ccm STOSSDÄMPFERÖL SAE 10 PRO GABELHOLM

Oil quantities: 650 cc shock absorber oil SAE 10 per fork leg

86-565.01.2

TELEGABEL 500*86 WP K5 86MX
FRONT FORK
FOURCHE AVANT

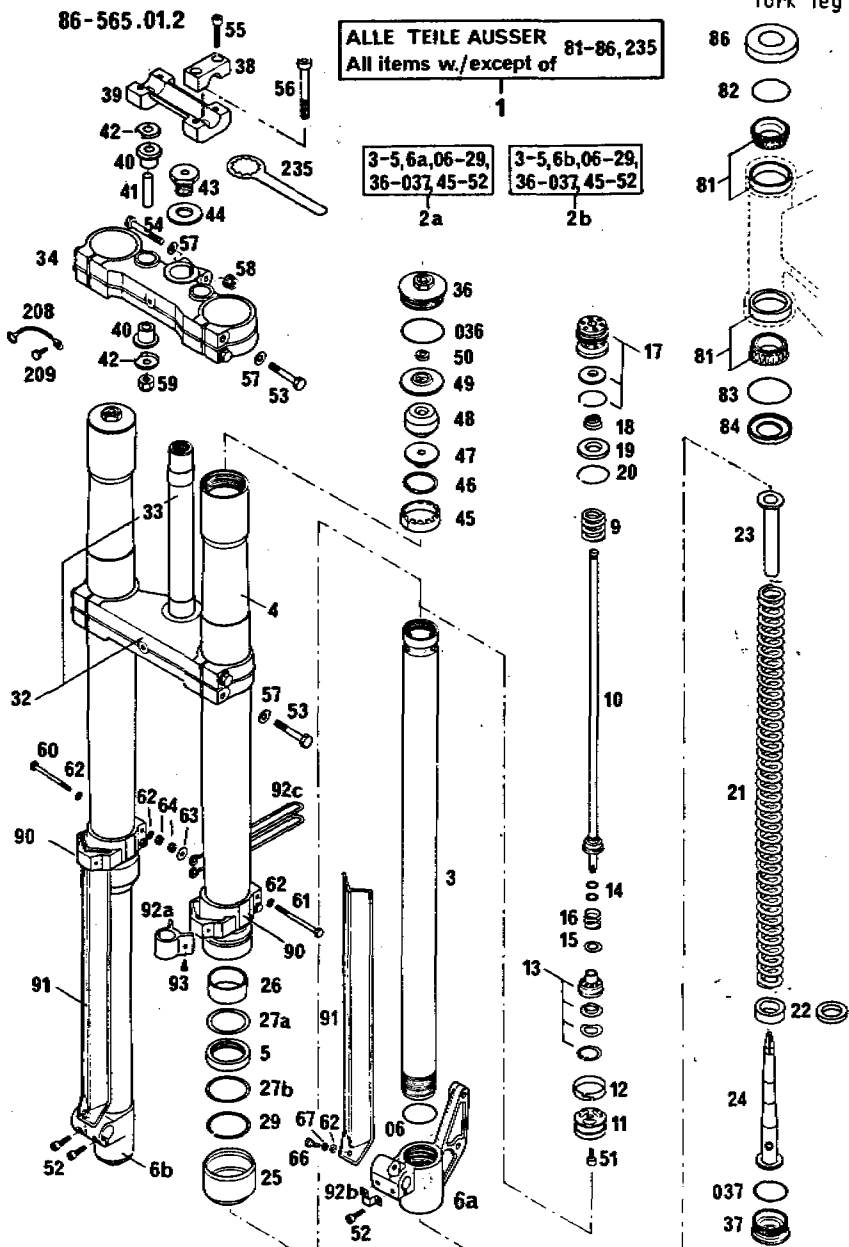
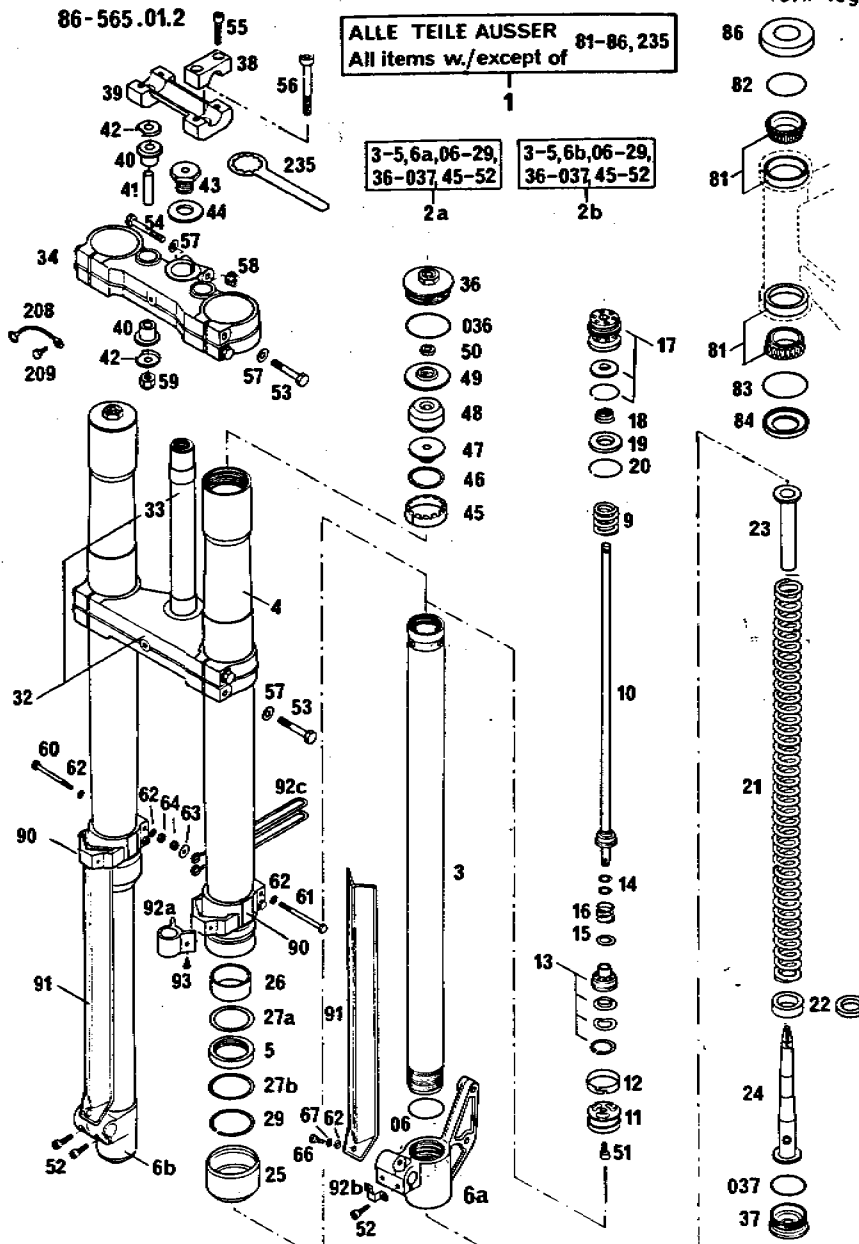


BILD FIG. FIG.	TEILENUMMER PART NUMBER REF.	BEZEICHNUNG DESCRIPTION DENOMINATION	STK. QTY. QTE.
64	0985 050003	SS-MUTTER DIN985-M5 SELF LOCKING NUT ECROU AUTO-BLOQ.	4
66	0085 050123	PAN HEAD SCHRAUBE DIN85-M5X12 PAN HEAD SCREW	2
67	0797 050003	ZAHNSCHEIBE DIN6797-J5,3 LOCK WASHER RONDELLE D DIN6797	2
81	542.01.081.000	KEGELROLLENLAGER SKF 331274 TAPER ROLLER BEARG ROULEMENT CONIQUE	2
82	0770 021300	O-RING 2-130 2,62X40,94X46,18 O-RING 2-130 JOINT O	1
83	0770 021350	O-RING 2-135 2,62X48,90X54,14 O-RING JOINT O	1
84	501.01.084.000	O-RING-TRÄGER O-RING-SUPPORT	1
86	542.01.086.000	SCHUTZRING CAP BAGUE DE PROTECT.	1
90	564.01.190.000	SCHUTZFÜHRUNG PROTECT. GUIDE	2
91	564.01.091.000	GLEITROHRSCHUTZ FORK TUBE PROTECT.	2
92A	564.01.092.000	FÜHRUNG FÜR BREMSSCHLAUCH BRAKE HOSE GUIDE	1
92B	565.01.092.000	SHELLE CLAMP COLLIER	1
92C	543.01.092.000	TACHOWELLENFÜHRUNG CABLE GUIDE CABLE GUIDE	GS 1

X = NACH BEDARF / AS REQUIRED / SUIVANT LES BESOINS



ALLE TEILE AUSSER 81-86, 235
All items w./except of

3-5, 6a, 06-29, 36-037, 45-52
3-5, 6b, 06-29, 36-037, 45-52

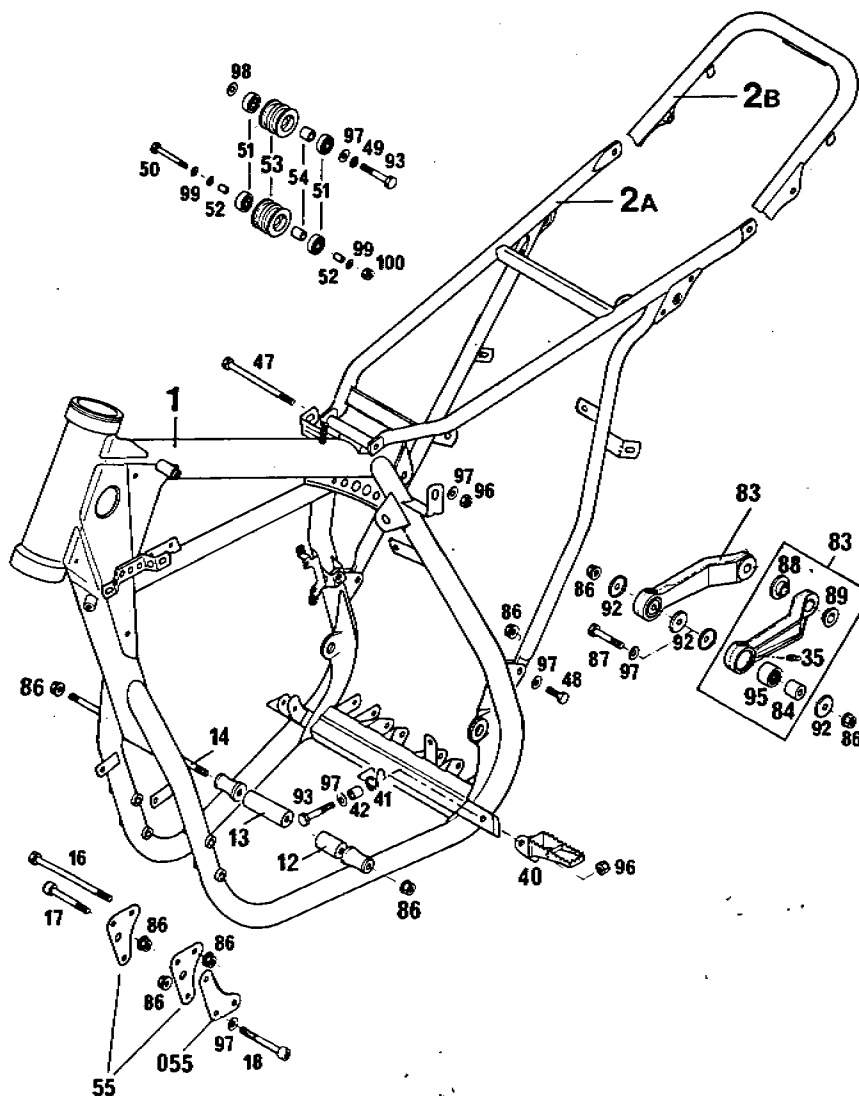
BILD FIG. FIG.	TEILENUMMER PART NUMBER REF.	BEZEICHNUNG DESCRIPTION DENOMINATION	STK. QTY. QTE.
93	0981 350953	LI.BLECHSCHR. DIN7981-B3,5X9,5 SHEET-METAL SCREW	2
208	571.01.008.000	MASSEKABEL GROUND CABLE CABLE DE MASSE	1
209	0933 060163	SK-SCHRAUBE DIN933-M6X16 HEX HEAD SCREW VIS H DIN 933	1
235	542.12.035.000	RINGSCHLÜSSEL SW32 STEER.HEAD WRENCH CHIAVE A COLLARE	1

X = NACH BEDARF / AS REQUIRED / SUIVANT LES BESOINS



ORIGINAL
SPARE PARTS

86-565.03.1



86-565.03.1

RAHMEN 500*86
FRAME
CADRE

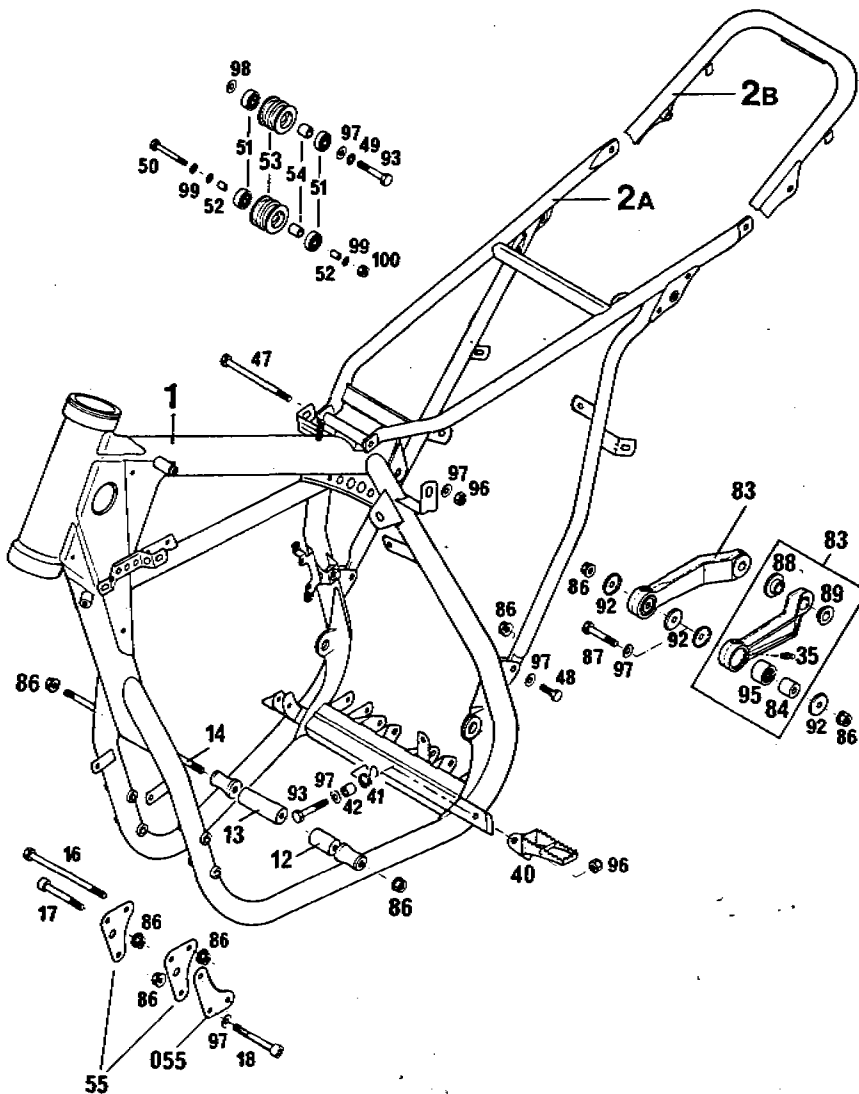
BILD FIG. FIG.	TEILENUMMER PART NUMBER REF.	BEZEICHNUNG DESCRIPTION DENOMINATION	STK. QTY. QTE.
1	565.03.001.100	RAHMEN 500 MX*86 FRAME 500 MX*86 CADRE 500 MX*86	1
2A	565.03.002.000	RAHMENAUSSLER SUB FRAME PART. ARR.DU CADRE	MX 1
2B	565.03.102.000	RAHMENAUSSLER SUB FRAME 500 MXC PART.ARR.DU CADRE	MXC 1
12	544.03.012.000	DISTANZRÖLLE 30 MM SPACER BUSHING ENTRETOISE	1
13	565.03.112.000	DISTANZRÖLLE 60 MM SPACER BUSHING ENTRETOISE	1
14	544.03.013.000	MOTORBOLZEN M8X232 ENGINE BOLT	1
16	0931 081103	SK-SCHRAUBE DIN931-M8X110 HEX HEAD SCREW VIS	1
17	0912 080553	ISK-SCHRAUBE DIN912-M8X55 A H SCREW VIS	3
18	0912 080603	ISK-SCHRAUBE DIN912-M8X60 ALLEN HEAD SCREW VIS	1
35	720.03.035.000	SCHMIERNIPPEL GREASE FITTING GRAISSEUR	2
40	543.03.040.000	FUSSRASTE LINKS FOOT PED L/S REPOSE-PIED GAUCHE	1
--	543.03.140.000	FUSSRASTE RECHTS FOOT PED R/S REPOSE-PIED DROIT	1

X = NACH BEDARF / AS REQUIRED / SUIVANT LES BESOINS



ORIGINAL
SPARE PARTS

86-565.03.1



86-565.03.1

RAHMEN 500*86
FRAME
CADRE

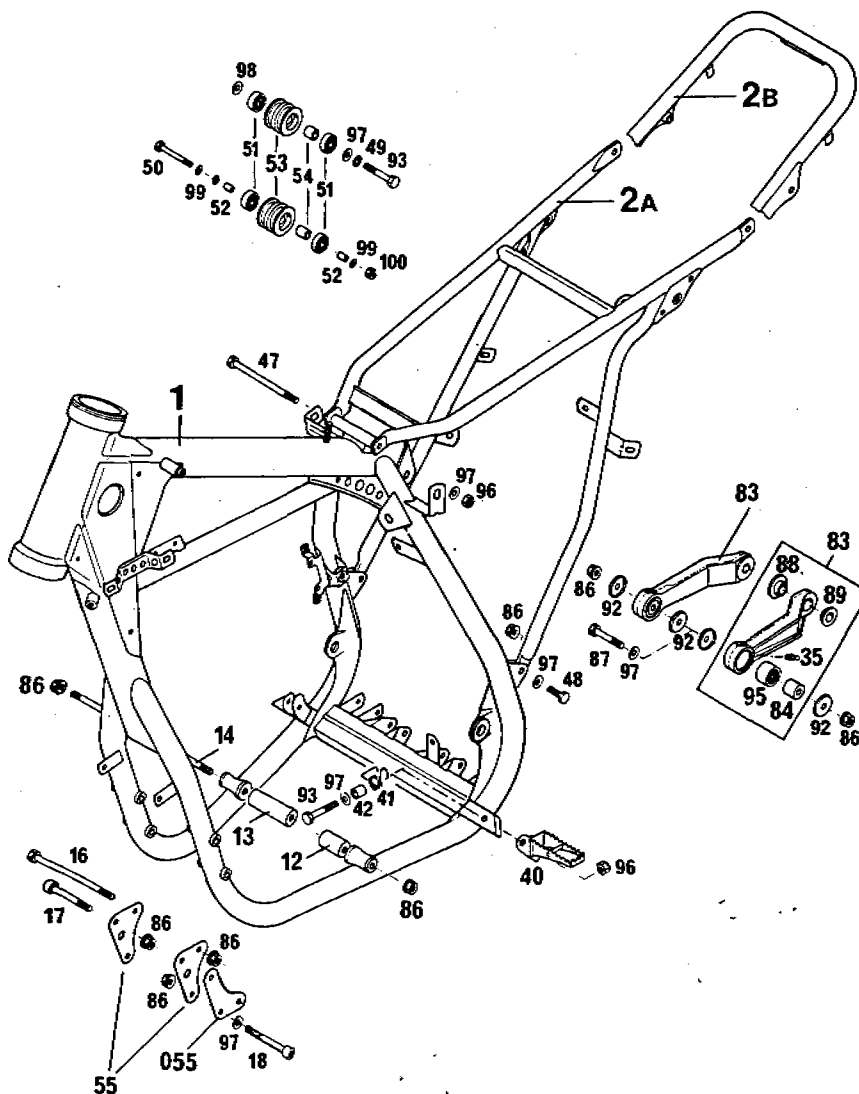
BILD FIG. FIG.	TEILENUMMER PART NUMBER REF.	BEZEICHNUNG DESCRIPTION DENOMINATION	STK. QTY. QTE.
41	543.03.041.000	RÜCKHOLFEDER LINKS SPRING L/S RESSORT	1
--	543.03.141.000	RÜCKHOLFEDER RE. SPRING R/S RESSORT	1
42	571.03.225.000	BÜCHSE 8,2X12X10 BUSHING BAGUE	2
47	0931 080903	SK-SCHRAUBE DIN931-M8X90 HEX HEAD SCREW VIS	1
48	0933 080253	SK-SCHRAUBE DIN933-M8X25 H H SCREW VIS H DIN 933	2
49	0797 080003	ZAHNSCHEIBE DIN6797-J8,4 LOCK WASHER RONDELLE D DIN6797	1
50	0931 060453	SK-SCHRAUBE DIN931-M6X45 H H SCREW VIS H DIN 931	1
51	0625 006087	RILLENKUGELLAGER 608 1RS1 BALL BEARING ROULEMENT A BILLES	4
52	565.03.061.000	BÜCHSE 6X8X13 BUSHING ENTRETOISE	2
53	543.03.053.000	KETTENSPIANNROLLE CHAIN ROLL ROLE DE CHAÎNE	2
54	543.03.054.000	DISTANZBÜCHSE 9X12X12,8 BUSHING ENTRETOISE	2
55	565.03.055.000	MOTORAUFHÄNGUNG ENGINE SUPPORT SUPPORT MOTEUR	2

X = NACH BEDARF / AS REQUIRED / SUIVANT LES BESOINS



ORIGINAL
SPARE PARTS

86-565.03.1



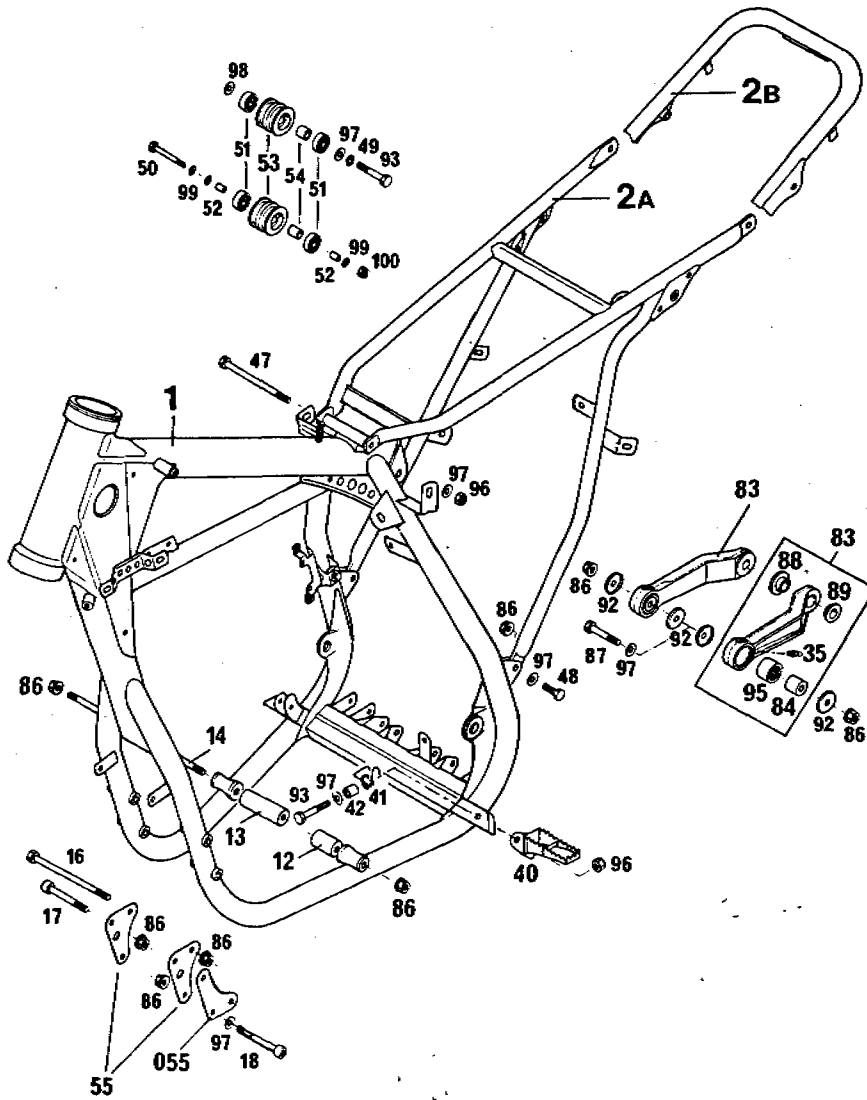
86-565.03.1

RAHMEN 500*86
FRAME
CADRE

BILD FIG. FIG.	TEILENUMMER PART NUMBER REF.	BEZEICHUNG DESCRIPTION DENOMINATION	STK. QTY. QTE.
055	565.05.073.000	AUSPUFFHALTER EXH. BRACKET	1
83	565.03.083.044	VERBINDUNGSSTANGE KPL. CONNECTING ROD CPL.	2
84	565.03.084.100	LAGERINNENRING BEARING BUSH	2
86	543.10.086.000	STOVERFLANSCHMUTTER M8 SELF LOCKING NUT ECROU M 8	11
87	565.03.087.000	SONDERSCHRAUBE M8X37 SPECIAL SCREW VIS SPECIAL	2
88	565.03.089.100	BUNDBÜCHSE INNEN D12 INNER BUSHING BAGUE	2
89	565.03.189.100	BUNDBÜCHSE AUSSEN D12 OUTER BUSHING BAGUE	2
92	565.03.092.000	ABDECKUNG 24X8.2 COVER	4
93	0931 080403	SK-SCHRAUBE DIN931-M8X40 H H SCREW VIS H DIN 931	3
95	565.03.095.000	NADELLAGER HK1816 2RS AS1 NEEDLE CAGE ROULEM. A AIGUILLES	2
96	0985 080003	SS-MUTTER DIN985-M8 SELF LOCKING NUT ECROU AUTO-BLO.	3
97	0125 080003	SCHEIBE DIN125-A8.4 FLAT WASHER RONDELLE DIN125	8
98	710.04.038.000	SCHEIBE 8.4X17X3 WASHER RONDELLE	1

X = NACH BEDARF / AS REQUIRED / SUIVANT LES BESOINS

86-565.03.1



86-565.03.1

RAHMEN 500*86
FRAME
CADRE

BILD FIG. FIG.	TEILENUMMER PART NUMBER REF.	BEZEICHNUNG DESCRIPTION DENOMINATION	STK. QTY. QTE.
99	0125 060003	SCHEIBE DIN125-A6.4 FLAT WASHER RONDELLE DIN125	3
100	0985 060003	SS-MUTTER DIN 985-M6 SELF LOCKING NUT ECROU AUTO-BLOQ.	1

X = NACH BEDARF / AS REQUIRED / SUIVANT LES BESOINS

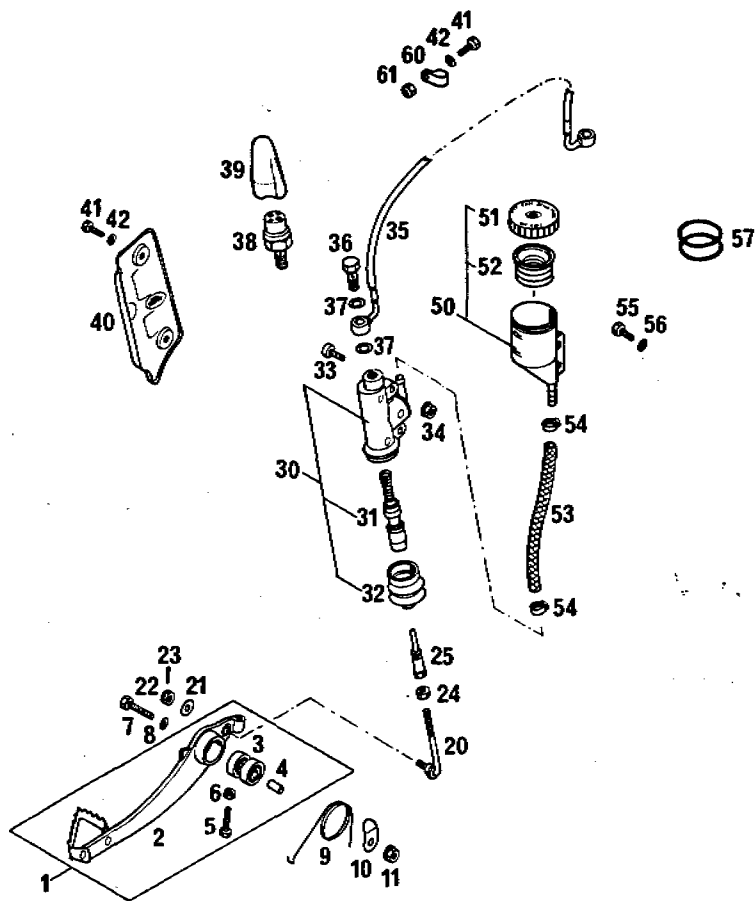


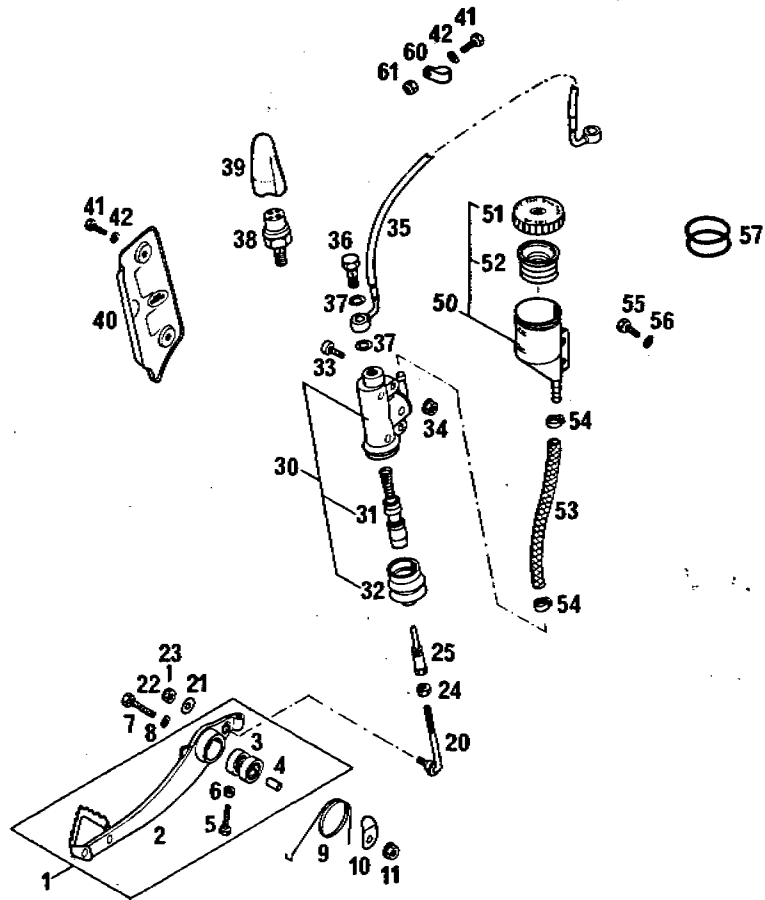
BILD FIG. FIG.	TEILENUMMER PART NUMBER REF.	BEZEICHNUNG DESCRIPTION DENOMINATION	STK. QTY. QTE.
1	565.03.060.044	FUSSBREMSHEBEL KPL BRAKE PEDAL CPL. PEDAL DE FREIN CPL	1
2	565.03.060.000	FUSSBREMSHEBEL BRAKE PEDAL PEDAL DE FREIN	1
3	0625 006087	RILLENKUGELLAGER 608 1RS1 BALL BEARING ROULEMENT A BILLES	2
4	565.03.061.000	BÜCHSE 6X8X13 BUSHING ENTRETOISE	1
5	0933 050253	SK-SCHRAUBE DIN933-M5X25 H H SCREW VIS	1
6	0934 050003	SK-MUTTER DIN934-M5 HEX NUT ECROU H DIN 934	1
7	0931 060303	SK-SCHRAUBE DIN931-M6X30 H H SCREW VIS H DIN 931	1
8	0125 060003	SCHEIBE DIN125-A6,4 FLAT WASHER RONDELLE DIN125	1
9	565.03.062.000	DREHFEDER F.FUSSBREMSHEBEL SPRING RESSORT	1
10	449.07.045.000	HALTEPLÄTTCHEN RETAINING PLATE	1
11	565.09.064.000	STOVER-FLANSCHMUTTER M6 SELF LOCKING NUT	1
20	565.03.069.000	DRUCKSTANGE PUSH ROD	1
21	0021 060003	SCHEIBE DIN9021-A6,4 FLAT WASHER RONDELLE DIN 9021	1

X = NACH BEDARF / AS REQUIRED / SUIVANT LES BESOINS



ORIGINAL
SPARE PARTS

86-500.03.2



86-500.03.2

FUSSBREMSBETÄTIGUNG 125-500*86
REAR BRAKE CONTROL
ACT.DE FREIN ARR.

BILD FIG. FIG.	TEILENUMMER PART NUMBER REF.	BEZEICHNUNG DESCRIPTION DENOMINATION	STK. QTY. QTE.
22	0935 060003	KRONENMUTTER M6 CASTLE NUT ECROU CRENELE M6	1
23	0094 150223	SPLINT DIN94-1,5X22 PIN GOUPILLE	1
24	0934 060003	SK-MUTTER DIN934-M6 HEX NUT ECROU H DIN 934	1
25	565.03.068.000	DRUCKBOLZEN PRESSURE BOLT	1
30	565.13.101.044	FUSSBREMSZYLINDER REARBRAKE CYLINDER	1
31	565.13.150.000	KOLBEN KPL. PISTON CPL.	1
32	565.13.151.000	FALTENBALG RUBBER SLEEVE	1
33	0984 060183	ISK-SCHRAUBE DIN7984-M6X18 ALLEN HEAD SCREW VIS	2
34	565.09.064.000	STÖVER-FLANSCHMUTTER M6 SELF LOCKING NUT	2
35	565.13.027.000	BREMSSCHLAUCH 1420 MM BRAKE HOSE DURITE DE FREIN	1
36	543.13.025.000	HOHLSCHRAUBE M10X1 CONNECTING SCREW	1
37	420.13.026.000	DICHTRING 10X16X1,5 CU SEAL RING JOINT	2
38	420.13.121.000	BREMSLICHTSCHALTER BRAKE LIGHT SWITCH	GS 1
39	420.13.036.000	ABDECKUNG COVER	GS 1

X = NACH BEDARF / AS REQUIRED / SUIVANT LES BESOINS

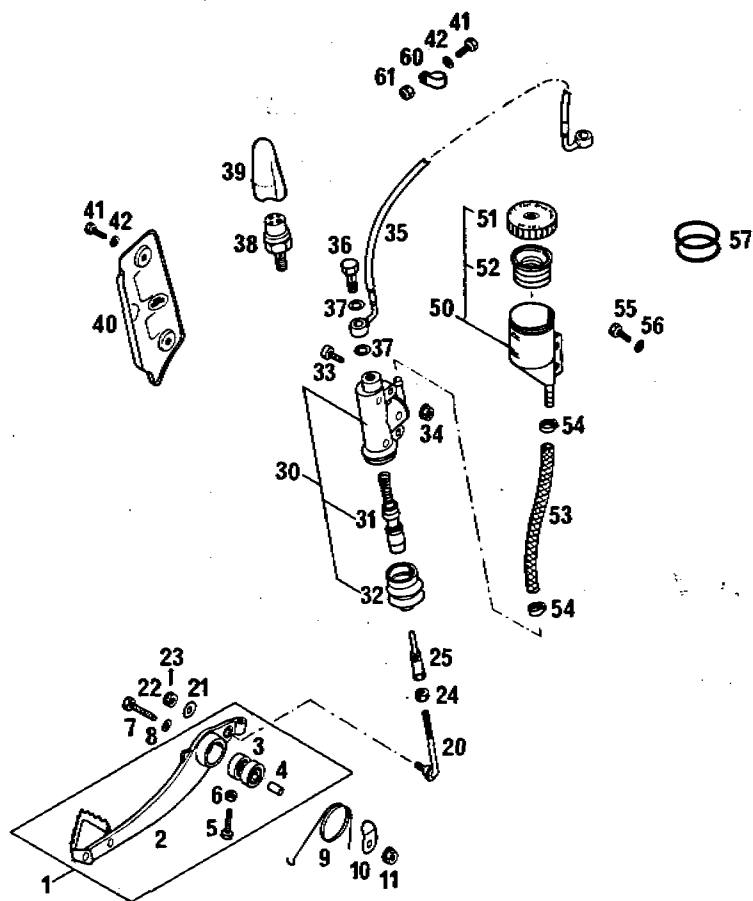


BILD FIG. FIG.	TEILENUMMER PART NUMBER REF.	BEZEICHNUNG DESCRIPTION DENOMINATION	STK. QTY. QTE.
40	565.13.038.000	ABDECKUNG F.FUSSBREMSZYLINDER COVER CAPUCHON	1
41	0933 050123	SK-SCHRAUBE DIN933-M5X12 H H SCREW VIS H DIN 933	4
42	0125 050003	SCHEIBE DIN125-A5,3 FLAT WASHER RONDELLE DIN 125	4
50	565.13.030.044	BREMSFLÜSSIGKEITSBEHÄLTER KPL. BRAKE FLUID TANK	1
51	565.13.031.000	VERSCHRAUBUNG F.BEHÄLTER SCREW CAP COUVERCLE DU BOCAL	1
52	565.13.032.000	MANSCHETTE SLEEVE SOUFFLET	1
53	565.13.035.001	PVC-GEWEBESCHLAUCH PER M HOSE TUYAU	0.15
54	420.13.037.000	SCHLAUCHBINDER MINI 1 CLAMP COLLIER	2
55	0933 050103	SK-SCHRAUBE DIN933-M5X10 H H SCREW VIS H DIN 933	2
56	0797 050003	ZAHNSCHEIBE DIN6797-J5,3 LOCK WASHER RONDELLE D DIN6797	2
57	0770 250040	O-RING 25 X 4 MM O-RING JOINT O	X
60	570.13.070.100	SCHELLE 5/16" CLAMP COLLIER	1

X = NACH BEDARF / AS REQUIRED / SUIVANT LES BESOINS

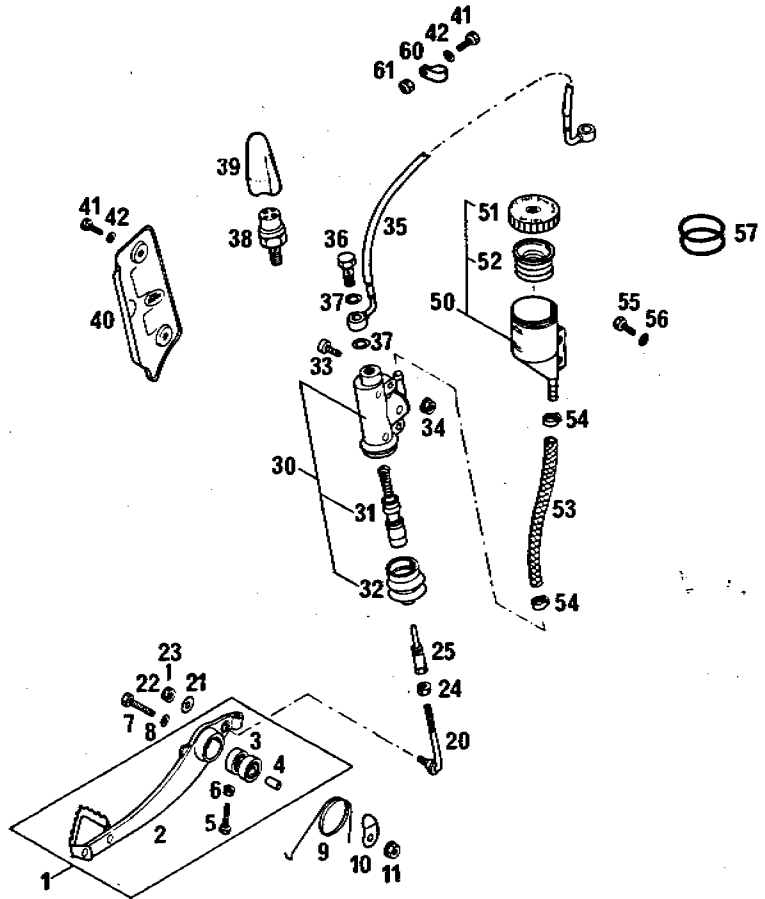


BILD FIG. FIG.	TEILENUMMER PART NUMBER REF.	BEZEICHNUNG DESCRIPTION DENOMINATION	STK. QTY. QTE.
60	570.13.070.000	SCHELLE 7/16" CLAMP COLLIER	1
61	0985 050003	SS-MUTTER DIN985-M5 SELF LOCKING NUT ECROU AUTO-BLOQ.	2

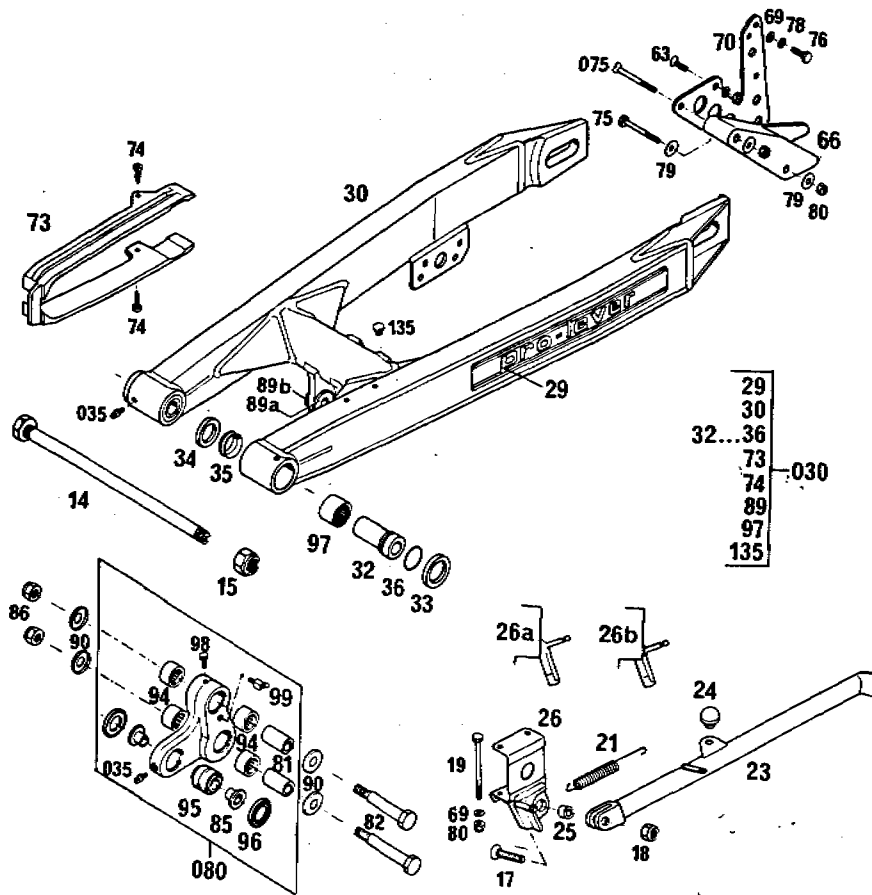


BILD FIG. FIG.	TEILENUMMER PART NUMBER REF.	BEZEICHNUNG DESCRIPTION DENOMINATION	STK. QTY. QTE.
14	543.03.014.000	SCHWINGARMBOLZEN SWINGARM BOLT AXE DE BRAS OSC.	1
15	0985 141503	SS-MUTTER DIN985-M14X1.5 SELF LOCKING NUT ECROU AUTO-BLOQ.	1
17	0991 080353	SENKSCHRAUBE DIN7991-M8X35 COUNTERSUNK SCREW	1
18	0985 080003	SS-MUTTER DIN985-M8 SELF LOCKING NUT ECROU AUTO-BLOQ.	1
19	0931 060753	SK-SCHRAUBE DIN931-M6X75 H H SCREW	2
21	510.03.021.000	STÄNDERFEDER SIDE STAND SPRING RESSORT BEQUILLE	1
23	544.03.023.100	SEITENSTÄNDER SIDE STAND BEQUILLE	1
24	510.03.024.500	ANSCHLAGGUMMI RUBBER STOP CAOUT. DE BUTEE	1
25	571.03.225.000	BÜCHSE 8,2X12X10 BUSHING BAGUE	1
26A	544.03.026.100	STÄNDERKONSOLE SIDE STAND BRACKET SUPP. DE BEQUILLE	X
26B	544.03.026.200	STÄNDERKONSOLE SIDE STAND BRACKET SUPPORT DE BEQUIL.	1
29	542.03.029.200	KLEBEFOLIE "PRO LEVER" DECAL PRO LEVER DECALCOM.PRO LEVER	2

X = NACH BEDARF / AS REQUIRED / SUIVANT LES BESOINS

86-565.03.3

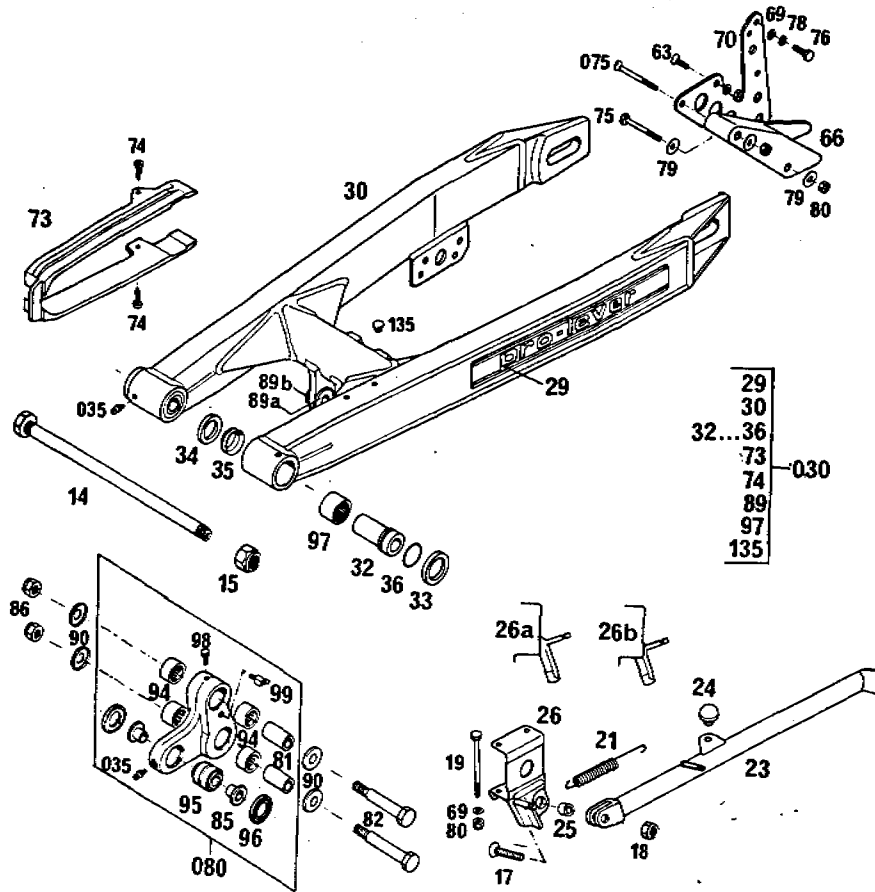


BILD FIG. FIG.	TEILENUMMER PART NUMBER REF.	BEZEICHNUNG DESCRIPTION DENOMINATION	STK. QTY. QTE.
	86-565.03.3	SCHWINGARM 500*86 SWINGARM BRAS OSCILLANT	
30	565.03.030.100	SCHWINGARM (3) 590MM SWINGARM LOOSE BRAS OSCILLANT	1
030	565.03.030.144	SCHWINGARM KPL. SWING ARM CPL. BRAS OSCILLANT CPL	1
32	543.03.032.000	LAGERHÜLSE L=51,5MM BUSHING ENTRETOISE	2
33	543.03.033.000	DICHTRING 31X25X5 GASKET ANNEAU 36/25/4	2
34	543.03.034.000	DICHTRING 32X22X5 GASKET ANNEAU 32/22/5	2
35	543.03.035.000	V-RING S 22 RING S 22 ANNEAU S 22	2
035	720.03.035.000	SCHMIERNIPPEL GREASE FITTING GRAISSEUR	3
36	0770 021160	O-RING 2-116 2,62X18,72X23,96 O-RING JOINT TOR. 2-116	2
63	0963 060163	SENKSCHRAUBE DIN963-M6X16 FLAT HEAD SCREW VIS F DIN963	1
66	565.07.066.000	KETTENFÜHRUNG HINTEN CHAIN GUIDE GUIDE CHAIN PLAST.	1
69	0125 060003	SCHEIBE DIN125-A6,4 FLAT WASHER RONDELLE DIN125	X
70	565.07.070.100	HALTEBLECH CHAIN GUIDE BRKT. PL.SUPP.GUIDECHAIN	1

X = NACH BEDARF / AS REQUIRED / SUIVANT LES BESOINS

86-565.03.3

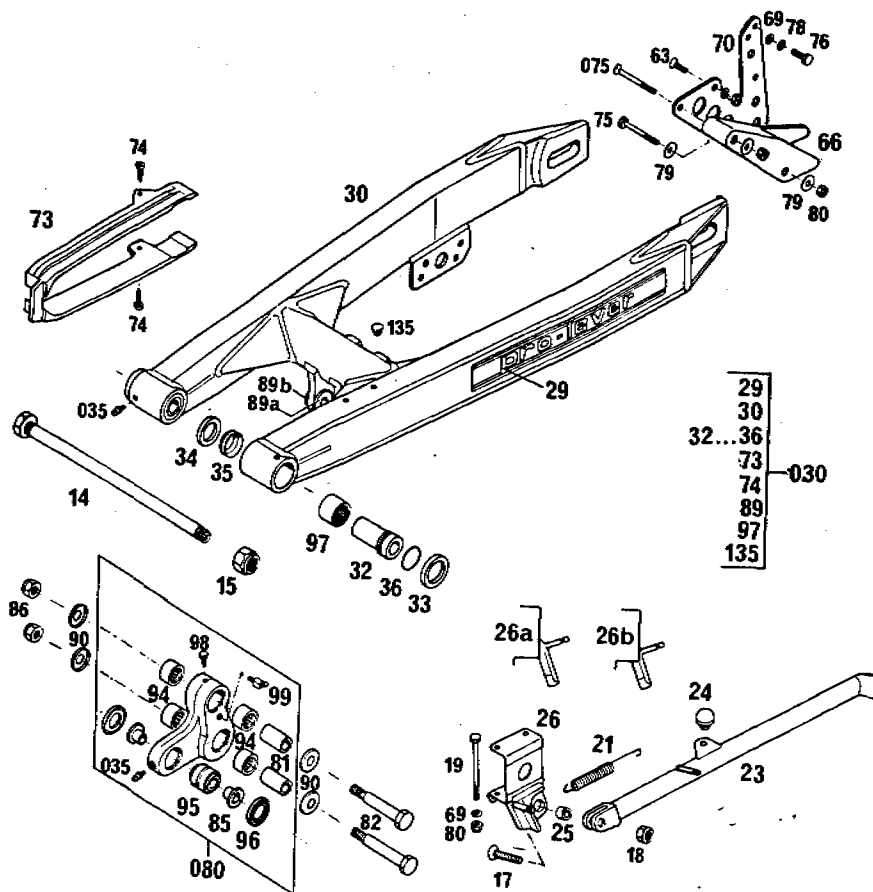
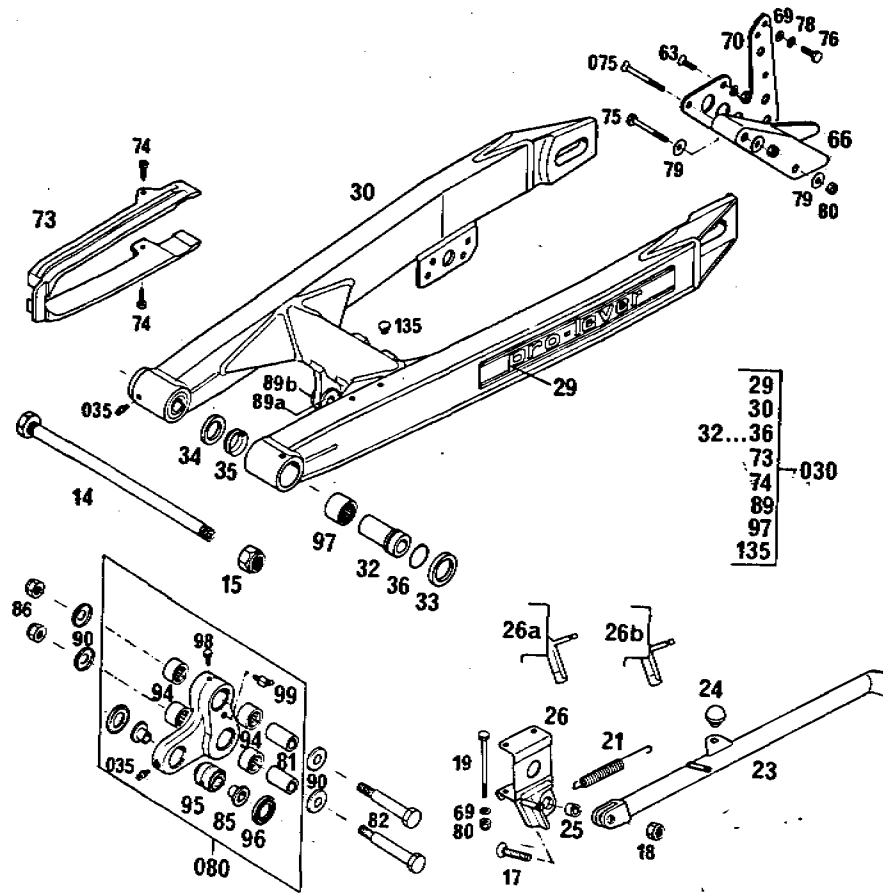


BILD FIG. FIG.	TEILENUMMER PART NUMBER REF.	BEZEICHNUNG DESCRIPTION DENOMINATION	STK. QTY. QTE.
73	543.07.073.000	KETTENGLEITSCHUTZ CHAIN GUIDE GUIDE CHAIN PLAST.	1
74	0971 480193	ZYL.BLECHSCHR. DIN7971-B4,8X19 SHEET-METAL SCREW VIS C DIN7971	2
75	0931 060503	SK-SCHRAUBE DIN931-M6X50 H H SCREW VIS H DIN 931	1
075	0963 060553	SENKSCHRAUBE DIN963-M6X55 COUNTERSUNK SCREW VIS F DIN 963	1
76	0933 060203	SK-SCHRAUBE DIN933-M6X20 H H SCREW VIS H DIN 933	1
78	0797 060003	ZAHNSCHEIBE DIN6797-J6,4 LOCK WASHER RONDELLE	1
79	0021 060003	SCHEIBE DIN9021-A6,4 FLAT WASHER RONDELLE DIN 9021	X
80	0985 060003	SS-MUTTER DIN 985-M6 SELF LOCKING NUT ECROU AUTO-BLG.	X
080	565.03.080.244	WINKELHEBEL KPL ROCKER ARM	1
81	565.03.081.000	LAGERHÜLSE BEARING SLEEVE ENTRETOISE	2
82	565.03.082.100	SONDERSCHRAUBE M10X12X73 SPECIAL SCREW VIS SPECIAL	2
85	565.03.085.100	BUNDBÜCHSE BUSHING	2

X = NACH BEDARF / AS REQUIRED / SUIVANT LES BESOINS



- 29
- 30
- 32...36
- 73
- 74
- 89
- 97
- 135

BILD FIG. FIG.	TEILENUMMER PART NUMBER REF.	BEZEICHNUNG DESCRIPTION DENOMINATION	STK. QTY. QTE.
86	0985 100003	SS-MUTTER DIN985-M10 SELF LOCKING NUT ECROU AUTO-BLG.	2
89A	565.03.089.100	BUNDBÜCHSE INNEN D12 INNER BUSHING BAGUE	2
89B	565.03.189.100	BUNDBÜCHSE AUSSEN D12 OUTER BUSHING BAGUE	2
90	565.03.090.000	ABDECKUNG 24X12,2 COVER	4
94	565.03.094.000	NADELLAGER HK1814 RSB ASI NEEDLE BEARING ROULEM.A AGUILLES	4
95	542.03.083.050	GELENKLAGER LINK ARTICULATION	1
96	565.03.091.100	DICHTRING SEAL RING JOINT	2
97	560.03.097.100	NADELHÜLSE DHK 2220 V NEEDLE BEARING ROULEMENT A AIG.	2
98	0933 060063	SK-SCHRAUBE DIN933-M6X6 H H SCREW VIS H DIN 933	1
99	550.03.099.000	SCHMIERNIPPEL GREASE FITTING GRAISSEUR	1
135	544.03.135.000	VERSCHLUSSPFROPFEN PLASTIC CAP COUVERCLE	X

X = NACH BEDARF / AS REQUIRED / SUIVANT LES BESDINS

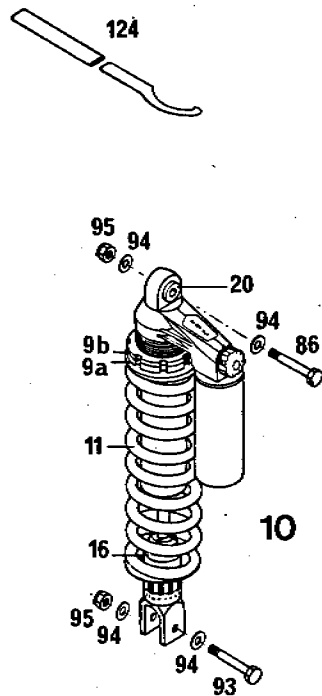
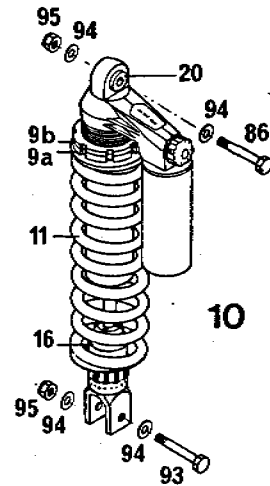
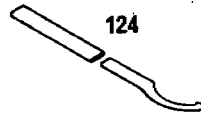


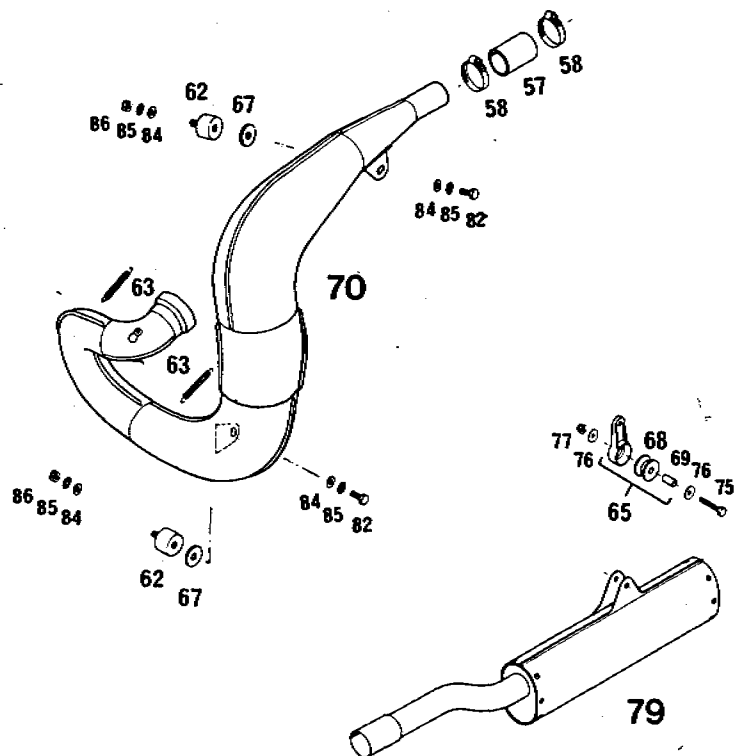
BILD FIG. FIG.	TEILENUMMER PART NUMBER REF.	BEZEICHNUNG DESCRIPTION DENOMINATION	STK. QTY. QTE.
	86-565.04.1	FEDERBEIN 500*86 SHOCK ABSORBER AMORTISSEUR	
9A	542.04.009.000	EINSTELLMUTTER SETTING NUT ECROU DE REGLAGE	1
9B	542.04.109.000	KONTERMUTTER LOCK NUT CONTRE - ECROU	1
10	565.04.010.400	FEDERBEIN (WP 57, L=420MM) SHOCK ABSORBER CPL AMORTISSEUR CPL. MX, MXC	1
10	544.04.010.500	FEDERBEIN (WP 62, L=405MM) SHOCK ABSORBER CPL AMORTISSEUR CPL MXC-USA	1
11	501.04.011.057	FEDER WP 57 SPRING RESSORT	1
11	543.04.011.062	FEDER WP 62 SPRING RESSORT	1
16	544.04.016.000	ANSCHLAGGUMMI RUBBER STOP CAOUTCHOUC BUTTEE	1
20	542.04.020.000	BÜCHSE KPL. BUSHING CPL DOUILLE COMPLETE	1
86	565.03.086.000	SONDERSCHRAUBE M10X47 SPECIAL SCREW VIS SPECIAL	1
93	565.03.093.000	SONDERSCHRAUBE M10X53 SPECIAL SCREW VIS	1
94	0125 100003	SCHEIBE DIN125-A10,5 FLAT WASHER RONDELLE DIN125	4

X = NACH BEDARF / AS REQUIRED / SUIVANT LES BESOINS

BILD FIG. FIG.	TEILENUMMER PART NUMBER REF.	BEZEICHNUNG DESCRIPTION DENOMINATION	STK. QTY. QTE.
95	0985 100003	SS-MUTTER DIN985-M10 SELF LOCKING NUT ECROU AUTO-BLO.	2
124	543.12.024.000	HAKENSCHLÜSSEL KPL. SPRING ADJ.WRENCH	2



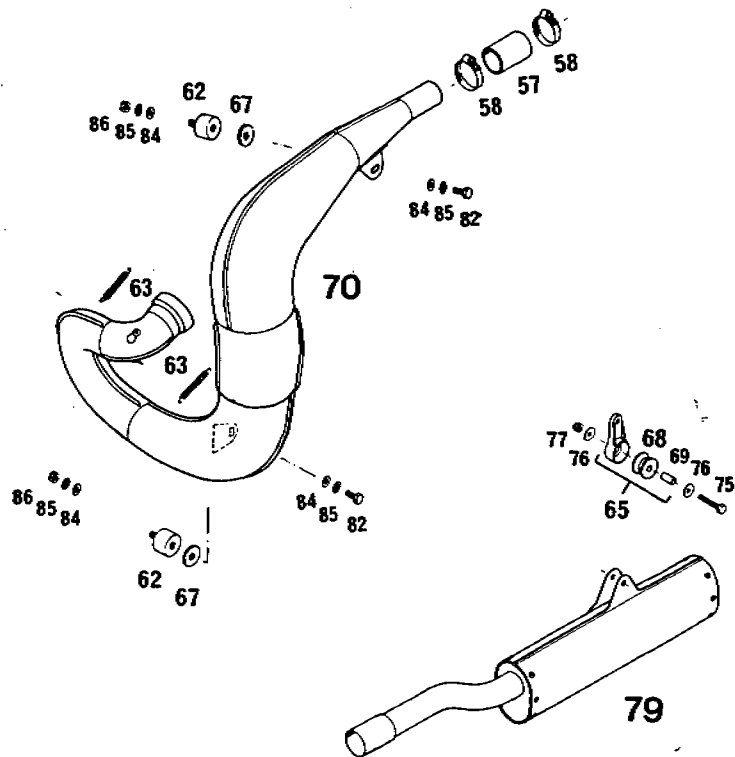
86-565.05.1



86-565.05.1		AUSPUFFANLAGE 500*86 EXHAUST SYSTEM ECHAPPEMENT	
BILD FIG. FIG.	TEILENUMMER PART NUMBER REF.	BEZEICHUNG DESCRIPTION DENOMINATION	STK. QTY. QTE.
57	543.05.057.000	SILIKON-SCHLAUCH 30X4MM TUBE DIURITE	1
58	543.05.058.000	SCHLAUCHBINDER D4 CLAMP COLLIER	2
62	510.05.062.100	GUMMIBLOCK 30X20-M8X12 RUBBER GROMMET SILENT-BLOC	2
63	510.05.063.000	ZUGFEDER EXHAUST SPRING RESSORT	2
65	543.05.065.044	SCHALLDÄMPFERHALTER KPL. SILENCER BRACKET SUPPORT PDT ECHAP.	1
67	510.05.067.000	ASBESTSCHEIBE GASKET, WASHER RONDELLE	2
68	543.05.068.000	GUMMIBLOCK RUBBER SILENTBLOC	1
69	543.05.069.000	BÜCHSE 12X7X16 BUSHING BAGUE	1
70	565.05.070.000	AUSPUFFANLAGE EXHAUST PIPE ECHAPPEMENT	1
75	0931 060353	SK-SCHRAUBE DIN931-M6X35 H H SCREW VIS H DIN 931	1
76	0021 060003	SCHLEIBE DIN9021-A6.4 FLAT WASHER RONDELLE DIN 9021	1
77	565.09.064.000	STOVER-FLANSCHMUTTER M6 SELF LOCKING NUT	1

X = NACH BEDARF / AS REQUIRED / SUIVANT LES BESOINS

86-565.05.1



86-565.05.1

AUSPUFFANLAGE 500*86
EXHAUST SYSTEM
ECHAPPEMENT

BILD FIG. FIG.	TEILENUMMER PART NUMBER REF.	BEZEICHNUNG DESCRIPTION DENOMINATION	STK. QTY. QTE.
79	565.05.079.000	ENDDÄMPFER SILENCER CPL. SILENCIEUX CPL.	1
82	0933 080163	SK-SCHRAUBE DIN933-M8X16 H H SCREW VIS H DIN 933	2
84	0125 080003	SCHEIBE DIN125-A8,4 FLAT WASHER RONDELLE DIN125	4
85	0797 080003	ZAHNSCHEIBE DIN6797-J8,4 LOCK WASHER RONDELLE D DIN6797	4
86	0934 080003	SK-MUTTER DIN934-M8 HEX NUT ECROU H DIN 934	2

X = NACH BEDARF / AS REQUIRED / SUIVANT LES BESOINS

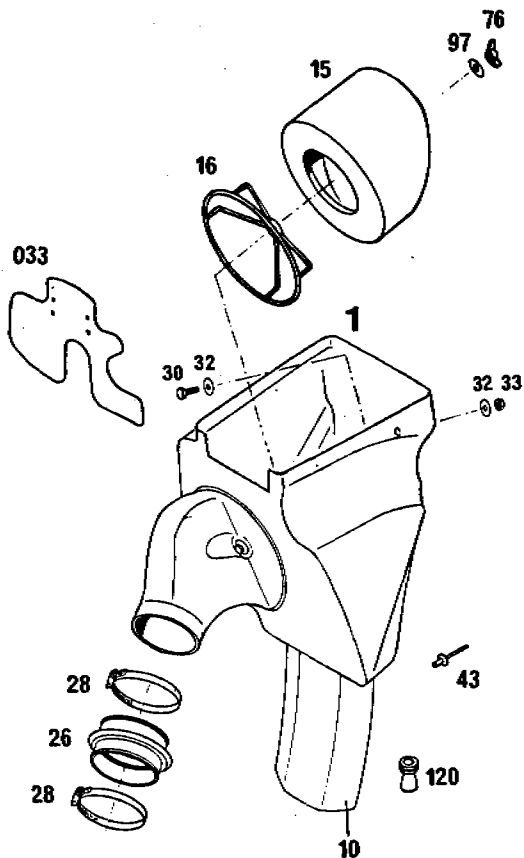


BILD FIG. FIG.	TEILENUMMER PART NUMBER REF.	BEZEICHNUNG DESCRIPTION DENOMINATION	STK. QTY. QTE.
1	565.06.001.000	FILTERKASTEN AIRFILTER BOX BOITE A FILTRE	1
10	543.06.010.000	SPRITZSCHUTZ FENDER PROTEGE FILTRE	1
15	565.06.015.000	FILTERELEMENT AIR FILTER FILTRE	1
16	501.06.016.000	FILTERTRÄGER FILTER FRAME FIXATION FILTRE	1
26	501.06.026.000	VERGASERMANSCHETTE AIRFILTER BOOT DIURITE CARB.FILT.	1
28	550.06.028.000	SCHLAUCHBINDER A8 CLAMP COLLIER	2
30	0933 060163	SK-SCHRAUBE DIN933-M6X16 HEX HEAD SCREW VIS H DIN 933	2
32	0021 060003	SCHEIBE DIN9021-A6.4 FLAT WASHER RONDELLE DIN 9021	4
33	0985 060003	SS-MUTTER DIN 985-M6 SELF LOCKING NUT ECROU AUTO-BLO.	2
033	565.06.033.000	SPRITZSCHUTZ MUD GUARD	1
43	432.06.043.000	BLINDNIETE 5X14 BLIND RIVET RIVET	3
76	560.03.076.000	FLÜGELMUTTER M6 WING NUT PAPILLON	1

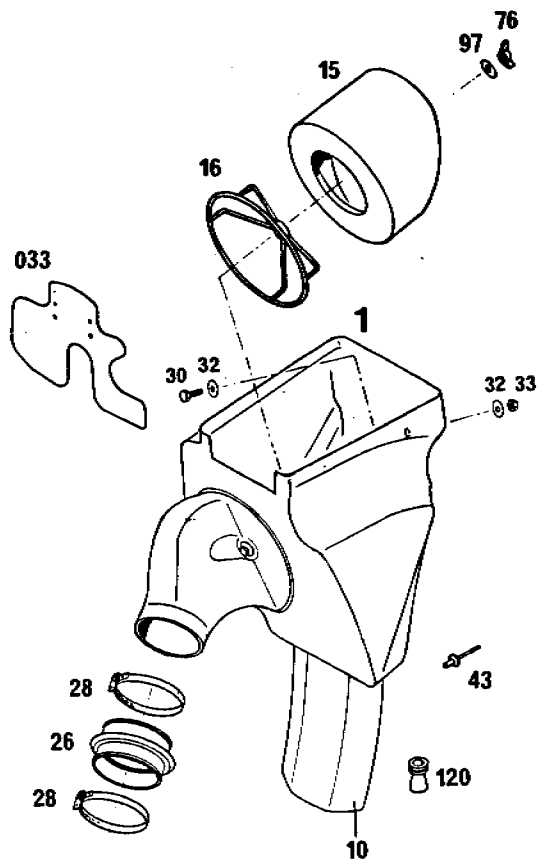
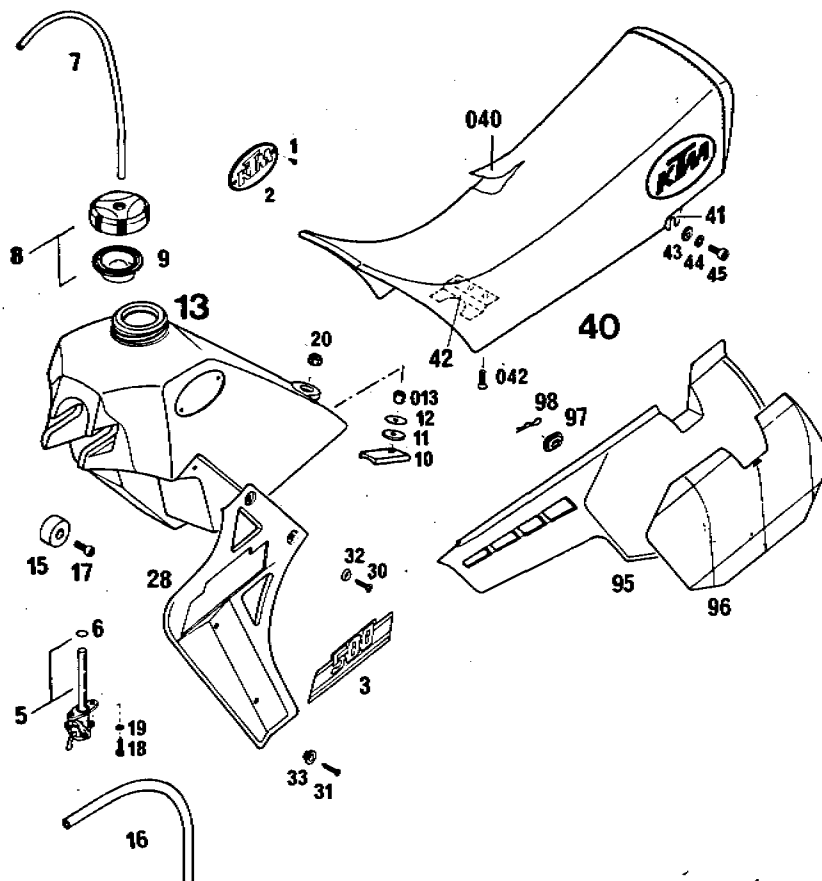


BILD FIG. FIG.	TEILENUMMER PART NUMBER REF.	BEZEICHNUNG DESCRIPTION DENOMINATION	STK. QTY. QTE.
97	510.06.097.000	SCHEIBE 6.4X22 WASHER RONDELLE	1
120	544.06.020.000	FILTERKASTENENTLEERUNG RUBBER SLEEVE	1

86-565.07.1



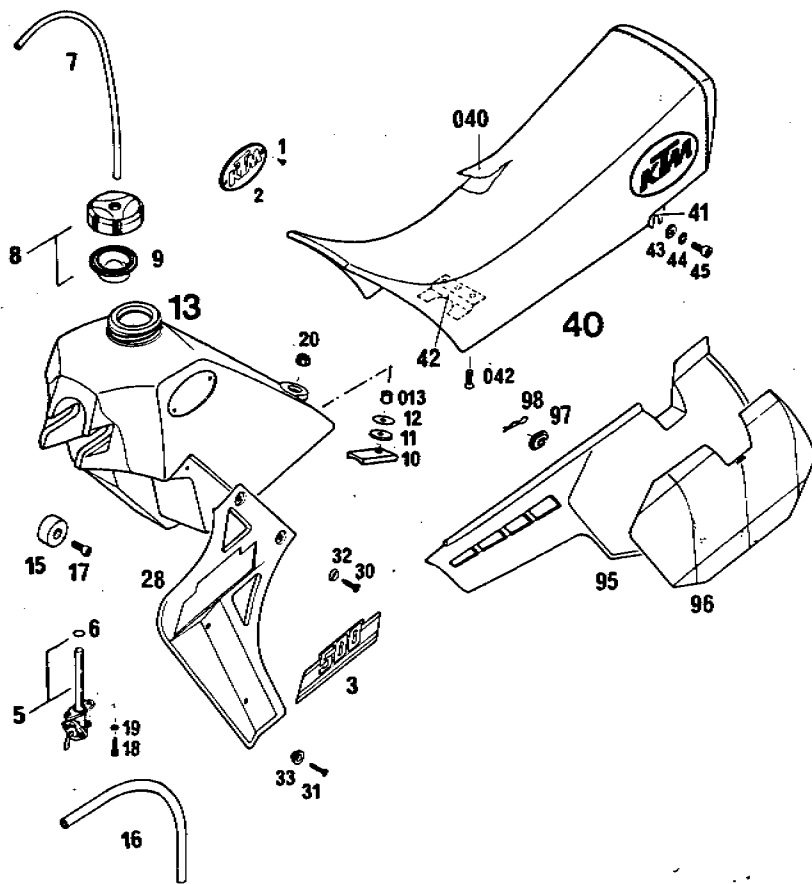
86-565.07.1

TANK, SITZBANK, SEITENVKL. 500 *86
TANK, SEAT, S. COVERS
RESERVOIR, SELLE

BILD FIG. FIG.	TEILENUMMER PART NUMBER REF.	BEZEICHNUNG DESCRIPTION DENOMINATION	STK. QTY. QTE.
1	0982 350953	SENKBLECHSCHR. DIN7982-B3, 5X9,5 SHEET-METAL SCREW VIS	4
2	490.07.002.000	KTM-SCHILD OVAL DECAL DECALCOMANIES	2
3	544.07.003.500	PVC-FOLIE "500" DECAL 500 CC DECALCOM. 500 CC	2
5	550.07.005.200	BENZINHABN KPL. "OFF-ON-RES" GAS TAP CPL. ROBINET COMPL.	1
5	550.07.005.300	BENZINHABN KPL. "OFF-ON" GAS TAP CPL. ROBINET D'ESSENCE	1
6	550.07.006.200	DICHTUNG GASKET, JOINT	1
7	310.07.007.001	SCHLAUCH 5X8 PER METER BREATHER HOSE TUYAU 5X8 AU METRE	0,32
8	560.07.008.144	TANKVERSCHLUSS GAS CAP CPL BOUCHON RESERVOIR	1
9	560.07.009.100	DICHTUNG GASKET JOINT	1
10	543.07.010.000	TANKAUFLAGE SPACER PLAQUETTE D'APPUI	1
11	510.05.067.000	ASBESTSCHEIBE GASKET WASHER RONDELLE	1
12	0021 080003	SCHEIBE DIN9021-A8,4 FLAT WASHER RONDELLE DIN 9021	1

X = NACH BEDARF / AS REQUIRED / SUIVANT LES BESOINS

86-565.07.1



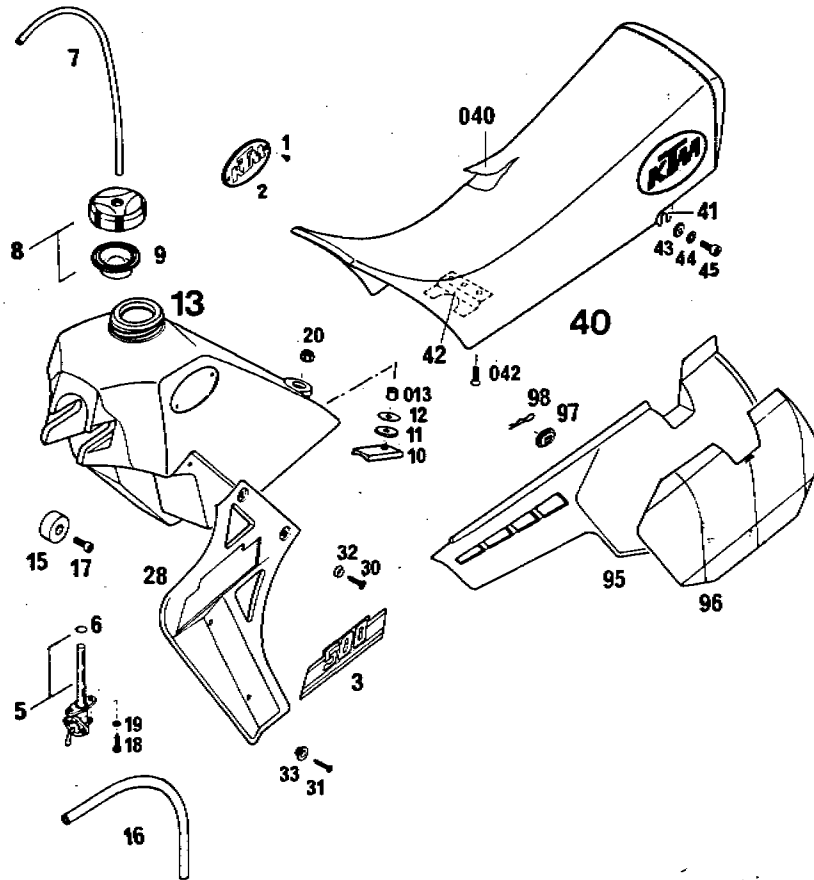
86-565.07.1

TANK, SITZBANK, SEITENVKL. 500*86
TANK, SEAT, S. COVERS
RESERVOIR, SELLE

BILD FIG. FIG.	TEILENUMMER PART NUMBER REF.	BEZEICHNUNG DESCRIPTION DENOMINATION	STK. QTY. QTE.
013	571.03.225.000	BÜCHSE 8,2X12X10 BUSHING BAGUE	1
13	565.07.013.000	TANK 9 LITER GASTANK RESERVOIR	1
	565.07.013.100	TANK 12 LITER GASTANK RESERVOIR	1
15	501.07.015.000	TANKGUMMI FR.MOUNT GASTANK FUTÉE DE RESERVOIR	2
16	550.07.016.001	SCHLAUCH 6X10 PER METER FUEL LINE DIURITE	0,18
17	0912 080163	ISK-SCHRAUBE DIN912-M8X16 A H BOLT VIS CHC DIN 912	2
18	0676 550223	SK-BLECHSCHR. DIN7676-B5,5X22 HEXAGON HEAD SCREW VIS	2
19	0797 050003	ZAHNSCHEIBE DIN6797-J5,3 LOCK WASHER RONDELLE D DIN6797	2
20	0985 080003	SS-MUTTER DIN985-M8 SELF LOCKING NUT ECROU AUTO-BLOQ.	1
28	565.35.028.000	SPOILER LINKS SPOILER L/S SPOILER GAUCHE	1
	565.35.029.000	SPOILER RECHTS SPOILER R/S SPOILER DROIT	1
30	0983 550223	LI.SENKBL.SCHR.DIN7983-B5,5X22 SHEET-METAL SCREW VIS	4

X = NACH BEDARF / AS REQUIRED / SUIVANT LES BESOINS

86-565.07.1



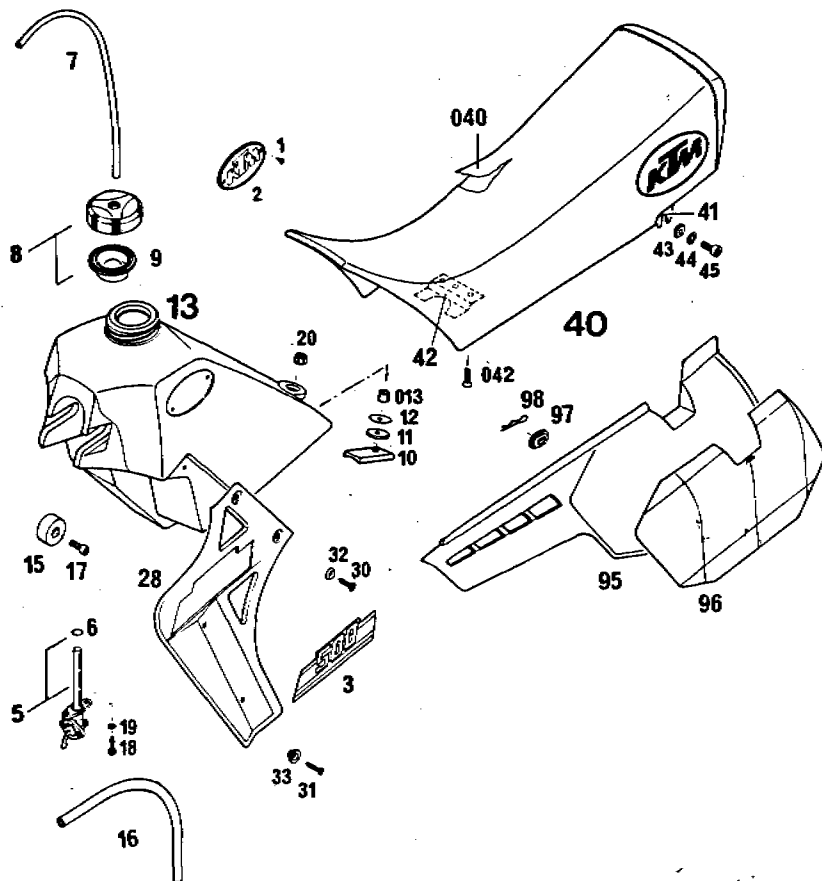
86-565.07.1

TANK, SITZBANK, SEITENVKL. 500*86
TANK, SEAT, S. COVERS
RESERVOIR, SELLE

BILD FIG. FIG.	TEILENUMMER PART NUMBER REF.	BEZEICHNUNG DESCRIPTION DENOMINATION	STK. QTY. QTE.
31	0983 480223	LI. SENKBL. SCHR. DIN7983-B4.8X22 SHEET NET. SCREW VIS	4
32	400.06.006.000	FASONSCHIBE 6MM WASHER RONDELLE	4
33	565.35.036.000	BÜCHSE FÜR SPOILER BUSHING BAGUE	4
40	544.07.040.000	SITZBANK HOCH SEAT HIGH /86 SELLE	1
	544.07.040.100	SITZBANK NIEDRIG SEAT LOW SELLE	1
040	544.07.040.050	SITZBANKÜBERZUG SEAT COVER SKAI DE SELLE	1
41	544.07.041.000	HALTEWINKEL LINKS SEAT BRACKET L/S PATTE COUDEE	1
	544.07.141.000	HALTEWINKEL RECHTS SEAT BRACKET R/S PATTE COUDEE DROIT	1
42	544.07.042.000	HALTERUNG VORNE FRONT SEAT MOUNTG FIXATION AVANT	1
042	0965 060163	SENKSCHRAUBE DIN965-M6X16 COUNTERSUNK SCREW VIS	6
43	140.04.030.000	SCHIBE 8,4X20X2,5 WASHER ROND. 8,4X20X2,5	2
44	0797 080003	ZAHNSCHIBE DIN6797-J8.4 LOCK WASHER RONDELLE D DIN6797	2

X = NACH BEDARF / AS REQUIRED / SUIVANT LES BESOINS

86-565.07.1



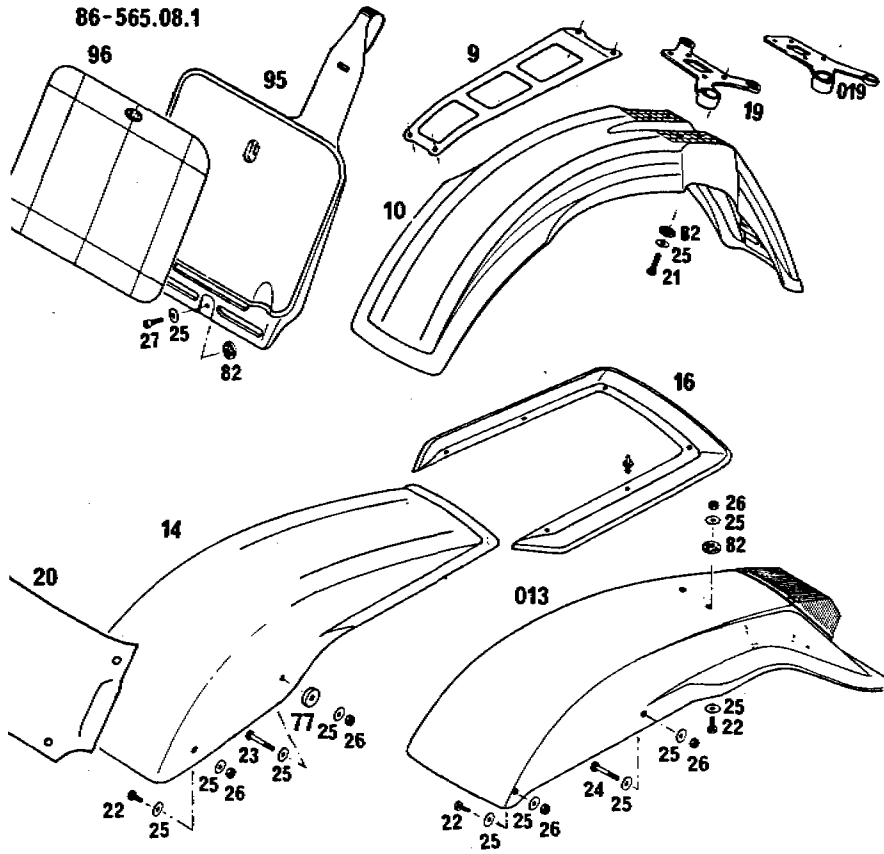
86-565.07.1

TANK, SITZBANK, SEITENVKL.500*86
TANK, SEAT, S. COVERS
RESERVOIR, SELLE

BILD FIG. FIG.	TEILENUMMER PART NUMBER REF.	BEZEICHNUNG DESCRIPTION DENOMINATION	STK. QTY. QTE.
45	0912 080203	ISK-SCHRAUBE DIN912-M8X20 ALLEN HEAD SCREW VIS CHC DIN 912	2
95	565.08.041.000	SEITENVERKLEIDUNG LINKS SIDE COVER L/S CACHE LAT.GAUCHE	1
--	565.08.075.000	SEITENVERKLEIDUNG RECHTS SIDE COVER R/S CACHE LAT.DROIT	1
96	565.08.096.068	KLEBEFOLIE LINKS BLAU DECAL L/S BLAU DECALCOMANIES	1
96	565.08.096.080	KLEBEFOLIE LINKS GELB DECAL L/S YELLOW DECALCOMANIE	1
--	565.08.196.068	KLEBEFOLIE RECHTS BLAU DECAL R/S BLUE DECALCOMANIES	1
--	565.08.196.080	KLEBEFOLIE RECHTS GELB DECAL R/S YELLOW DECALCOMANIE	1
97	542.08.042.000	GUMMITÜLLE RUBBER SLEEVE GAINE EN CAOUTCH.	4
98	543.08.043.002	FEDERSTECKER 2 MM SPRING CLIP GOUILLE	2

X = NACH BEDARF / AS REQUIRED / SUIVANT LES BESOINS

86-565.08.1



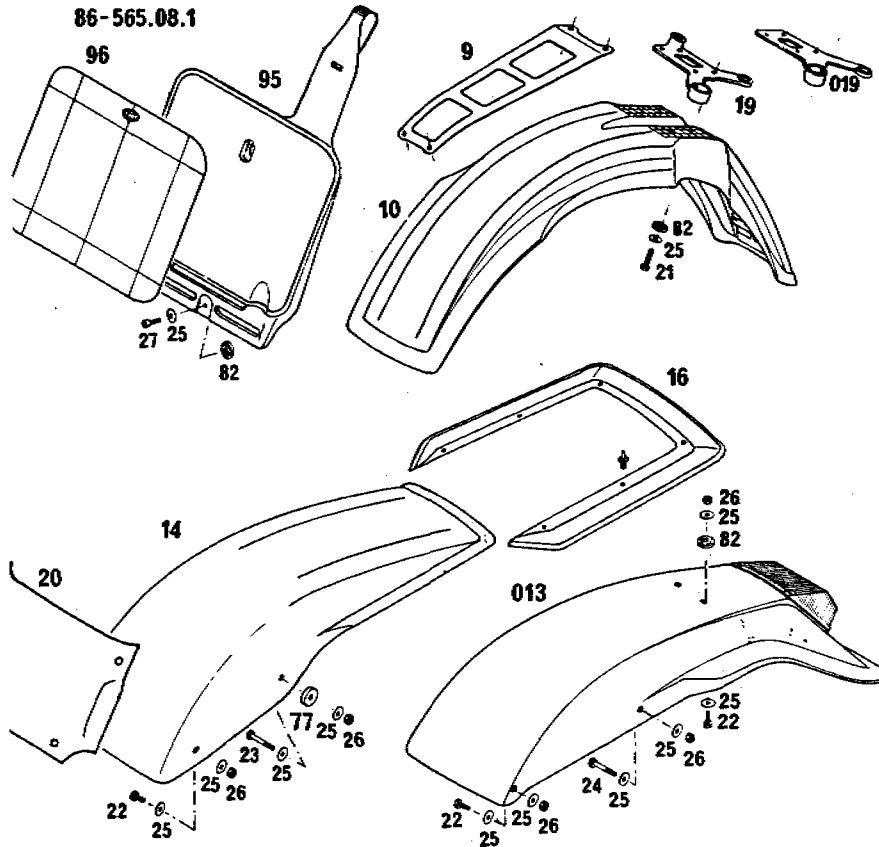
86-565.08.1

KOTFLÜGEL 500*86
FENDERS
GARDE BOUE

BILD FIG. FIG.	TEILENUMMER PART NUMBER REF.	BEZEICHNUNG DESCRIPTION DENOMINATION	STK. QTY. QTE.
9	570.08.009.000	KOTFL.VERSTEIFUNG FENDER BRACKET	X
10	565.08.010.000	VORDERRADKOTFLÜGEL FRONT FENDER GARDE-BOUE AVANT	1
013	565.08.013.044	HINTERRADKOTFLÜGEL KPL. REAR FENDER CPL. GARDE-BOUE ARRIERE	MXC 1
14	565.08.014.000	HINTERRADKOTFLÜGEL REAR FENDER GARDE BOUE ARRIERE	MX 1
16	565.08.016.000	KOTFLÜGELVERBREITERUNG HINTEN FENDER EXTENSION	X
19	543.08.019.000	SEILZUGFÜHRUNG WP CABLE GUIDE CABLE GUIDE	1
019	550.08.019.000	SEILZUGFÜHRUNG MARZOCCHI CABLE GUIDE GUIDE CABLE	1
20	565.08.020.000	SPRITZSCHUTZ MX,MXC MUD GUARD	1
21	0933 060253	SK-SCHRAUBE DIN933-M6X25 H H SCREW VIS H DIN 933	4
22	0933 060163	SK-SCHRAUBE DIN933-M6X16 HEX HEAD SCREW VIS H DIN 933	X
23	0931 060253	SK-SCHRAUBE DIN931-M6X25 H H SCREW VIS H DIN 931	X
	0931 060303	SK-SCHRAUBE DIN931-M6X30 H H SCREW VIS H DIN 931	X
24	0931 060353	SK-SCHRAUBE DIN931-M6X35 H H SCREW VIS H DIN 931	X

X = NACH BEDARF / AS REQUIRED / SUIVANT LES BESOINS

86-565.08.1



86-565.08.1

KOTFLÜGEL 500*86
FENDERS
GARDE BOUE

BILD FIG. FIG.	TEILENUMMER PART NUMBER REF.	BEZEICHNUNG DESCRIPTION DENOMINATION	STK. QTY. QTE.
	0931 060453	SK-SCHRAUBE DIN931-M6X45 H H SCREW VIS H DIN 931	X
25	0021 060003	SCHEIBE DIN9021-A6.4 FLAT WASHER RONDELLE DIN 9021	X
26	0985 060003	SS-MUTTER DIN 985-M6 SELF LOCKING NUT ECROU AUTO-BLO.	X
27	0912 060203	ISK-SCHRAUBE DIN912-M6X20 A H BOLT VIS CHC DIN 912	X
77	510.08.077.000	BEILAGRING SPACER RING ENTRETOISE	2
82	510.05.082.200	GUMMISCHEIBE 5X21X3 RUBBER WASHER RONDELLE CAOUT.	X
95	501.01.095.000	START-NUMMERTAFEL FRONT NUMBER PLATE PLAQUE DE NUM.AV.	1
96	542.01.096.068	KLEBEFOLIE BLAU DECAL BLUE DECALCOMANIES	1
96	542.01.096.080	KLEBEFOLIE GELB DECAL YELLOW DECALC. MODELE 83	1

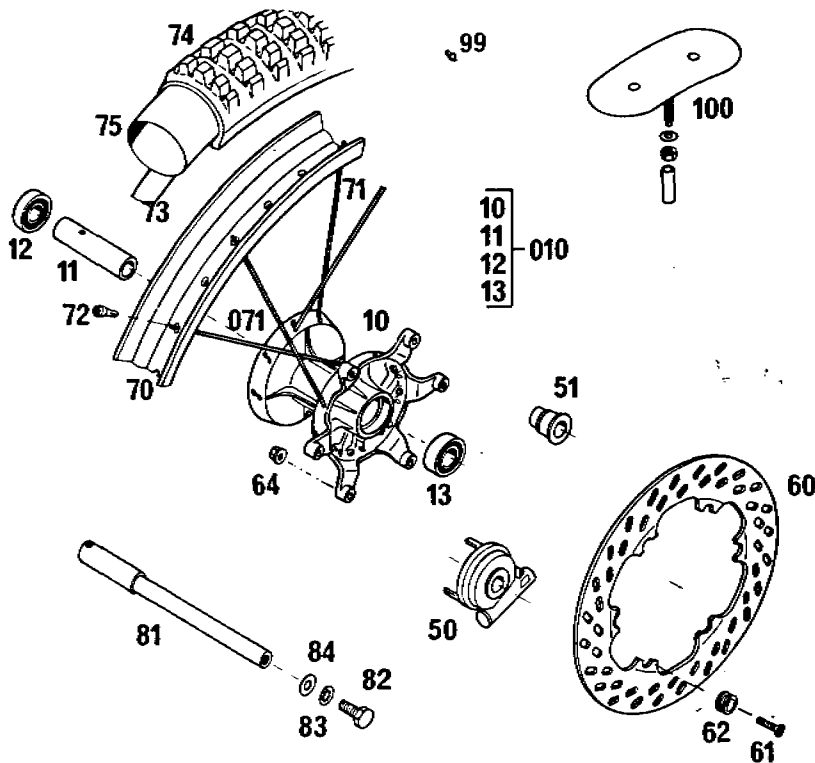
X = NACH BEDARF / AS REQUIRED / SUIVANT LES BESOINS



ORIGINAL
SPARE PARTS

86-500.09.1

010, 60,
61, 62, 64
70, 71, 071, 72



86-500.09.1

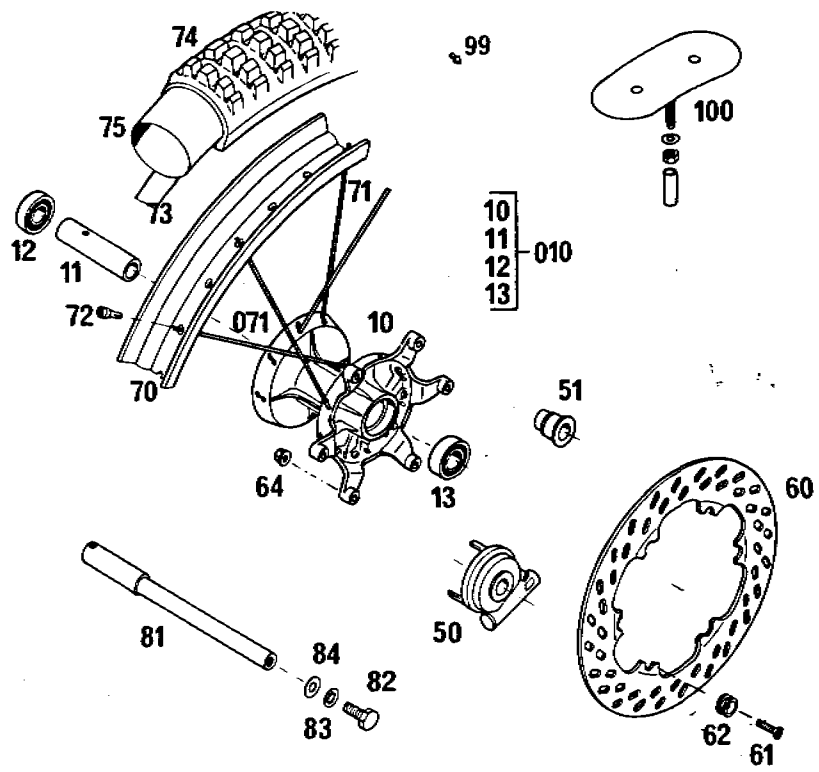
VORDERRAD 125-500*86
FRONT WHEEL
ROUE AVANT

BILD FIG. FIG.	TEILENUMMER PART NUMBER REF.	BEZEICHNUNG DESCRIPTION DENOMINATION	STK. QTY. QTE.
1	565.09.001.144	VORDERRAD KPL. FRONT WHEEL CPL. ROUE AVANT CPL.	1
010	565.09.010.144	VORDERRADNABE KPL. FRONT HUB CPL. MOYEU AVANT CPL.	1
11	565.09.011.000	HOHLACHSE VORNE SPACER TUBE ENTRETOISE MOYEU	1
12	0625 062027	RILLENKUGELLAGER 6202 2RS1 C3 BEARING 6202 RSR ROULEMENT A BILLES	1
13	0625 060037	RILLENKUGELLAGER 6003 RSR C3 BEARING ROULEMENT A BILLES	1
50	572.09.050.044	TACHOANTRIEB KPL. SPEEDO DRIVE ENTRAIN.COMPTEUR	GS 1
51	572.09.051.000	DISTANZBÜCHSE SPACER BUSHING ENTRETOISE	MX 1
60	565.09.060.100	BREMSSCHEIBE 240 MM BRAKE DISC DISQUE DES FREIN	1
61	0991 060253	SENKSCHRAUBE DIN7991-M6X25 SCREW VIS	6
62	565.09.062.100	MITNEHMERBOLZEN DRIVING BOLT	6
64	565.09.064.000	STOVER-FLANSCHMUTTER M6 SELF LOCKING NUT	6
70	565.09.070.100	FELGE VORNE 1.6X21" RIM 1,6 JANTE 1,6	1

X = NACH BEDARF / AS REQUIRED / SUIVANT LES BESOINS

86-500.09.1

010, 60,
61, 62, 64
70, 71, 071, 72



86-500.09.1		VORDERRAD 125-500*86 FRONT WHEEL ROUE AVANT	
BILD FIG. FIG.	TEILENUMMER PART NUMBER REF.	BEZEICHNUNG DESCRIPTION DENOMINATION	STK. QTY. QTE.
71	565.09.071.100	DD-SPEICHE M5X233-172G, RECHTS SPOKE 233/M5 RAYON 233/M5	18
071	565.09.171.100	DD-SPEICHE M5X229-165G, LINKS SPOKE 229/M5 RAYON 229/M5	18
72	565.09.072.000	STAHLNIPPEL M 5 NIPPLE M5 ECROU DE RAYON M5	36
73	510.09.073.000	FELGENBAND 21" RIM BAND FONDE DE JANTE	1
74	510.09.074.000	REIFEN 3.00-21 MOTOCROSS TYRE 3.00X21 PNEU 3,00 X 21	1
74	501.09.074.000	REIFEN 90/90-21MXR TYRE 90/90-21 MXR PNEU 90/90-21 MXR	1
75	510.09.075.000	SCHLAUCH 3.00-21 TUBE CHAMBRE A AIR	1
81	565.09.081.000	STECKACHSE VORNE AXLE FOR FRONT HUB AXE DE ROUE AVANT	1
82	0933 100203	SK-SCHRAUBE DIN933-M10X20 H H SCREW VIS H DIN 933	1
83	0797 100003	ZAHNSCHEIBE DIN6797-J10,5 LOCK WASHER	1
84	0125 100003	SCHEIBE DIN125-A10,5 FLAT WASHER RONDELLE DIN125	1
99	550.09.099.000	REIFENHALTESTIFT TYRE LOCK PIN GRIPSTER JANTE SUN	GS 10

X = NACH BEDARF / AS REQUIRED / SUIVANT LES BESOINS

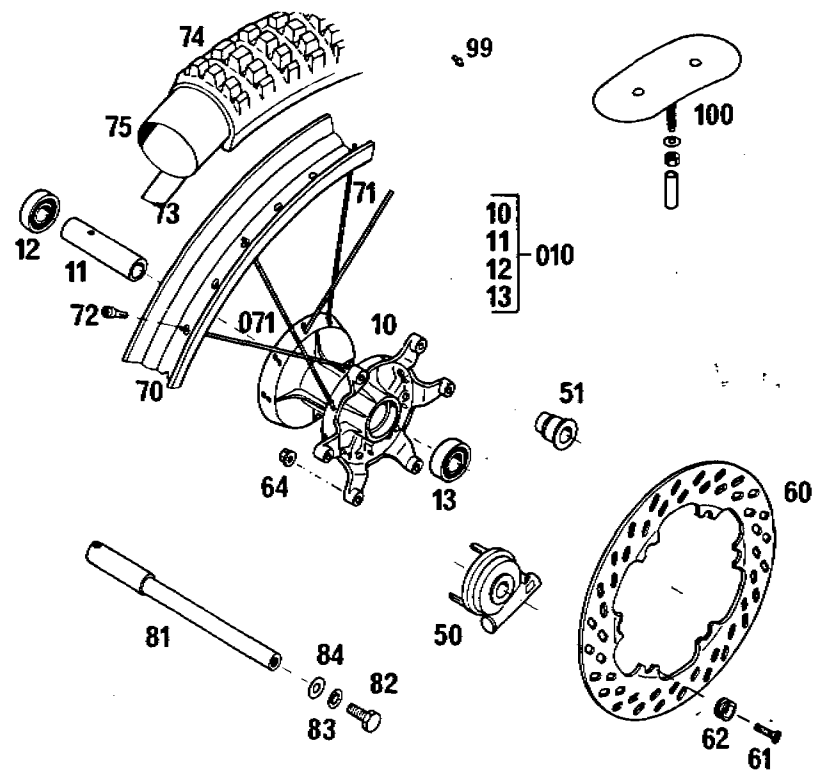
86-500.09.1

86-500.09.1

VORDERRAD 125-500*86
FRONT WHEEL
ROUE AVANT

BILD FIG. FIG.	TEILENUMMER PART NUMBER REF.	BEZEICHNUNG DESCRIPTION DENOMINATION	STK. QTY. QTE.
100	510.09.100.100	REIFENHALTER VM1 RIM LOCK GRIPSTER	MX 1

010, 60,
61, 62, 64
70, 71, 071, 72



X = NACH BEDARF / AS REQUIRED / SUIVANT LES BESOINS

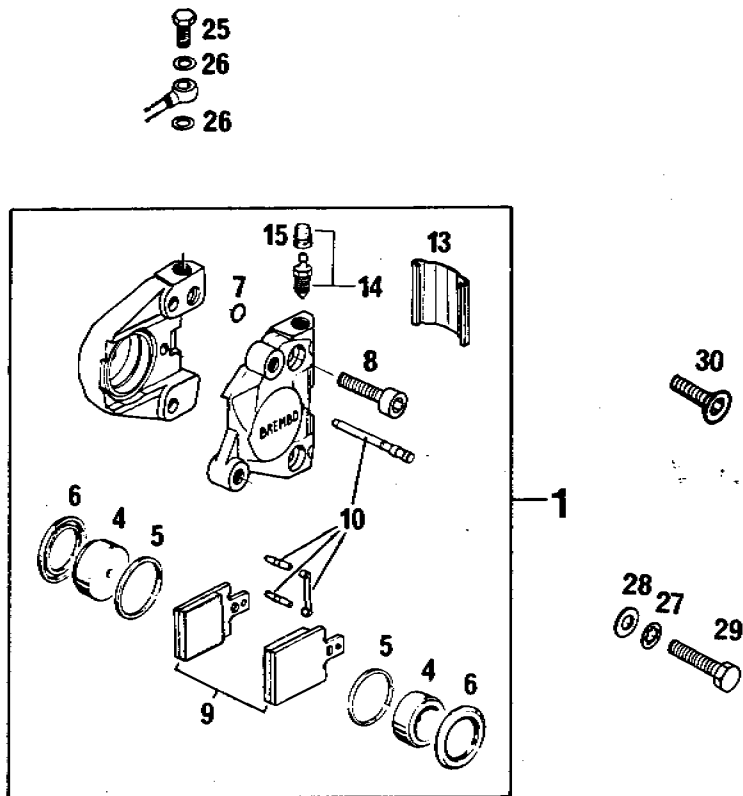


BILD FIG. FIG.	TEILENUMMER PART NUMBER REF.	BEZEICHUNG DESCRIPTION DENOMINATION	STK. QTY. QTE.
		V = VORNE / FRONT AVANT	
		H = HINTEN / REAR ARRIERE	
		V H	
1	565.13.201.144	BREMSSATTEL MIT SINTERBELÄGEN - CALIPER / SINTER - ETRIER DE FREIN	1 -
1	565.13.201.044	BREMSSATTEL MIT ORGAN. BELÄGEN - CALIPER / ORGANIC - ETRIER DE FREIN	1 -
4	420.13.205.000	KOLBEN PISTON PISTON	2 2
5-7	420.13.250.000	REPARATURSATZ KPL. REPAIR KIT CPL. KIT REPARATION	1 1
8	0912 080303	ISK-SCHRAUBE DIN912-M8X30 A H BOLT VIS CHC DIN 912	2 2
9	565.13.209.144	GARN. SINTER-BREMSEKLÖTZE 4.2MM - BRAKEBLOCK FITTING - JEU DE PLAQUETTES	1 -
9	565.13.209.000	GARNITUR BREMSKLÖTZE, ORGANISCH - BRAKE BLOCKFITTING - JEU DE PLAQUETTES	1 -
10	565.13.210.000	BOLZENSATZ SET OF PINS JEU DE GOPUPILLES	1 1
13	565.13.213.000	ABDECKUNG COVER CAPUCHON	1 1


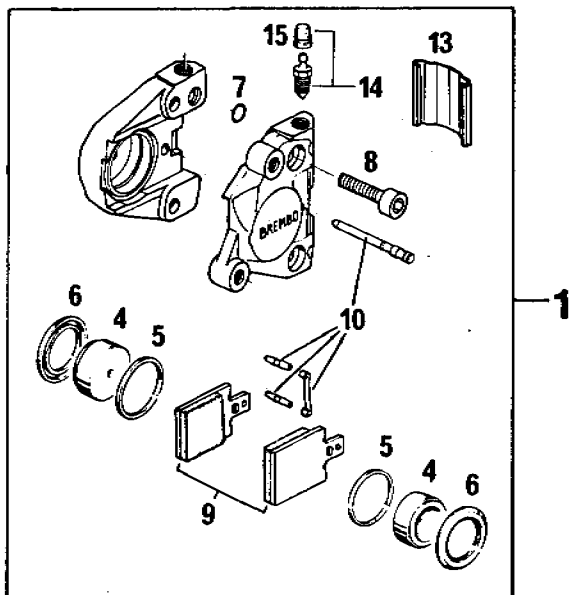


BILD FIG. FIG.	TEILENUMMER PART NUMBER REF.	BEZEICHUNG DESCRIPTION DENOMINATION	STK. QTY. QTE.
14	570.13.214.000	ENTLÜFTUNGSSCHRAUBE KPL. BLEEDER SCREW CPL. VIS DE PURGE CPL.	1 1
15	420.13.215.000	STAUBKAPPE DUST CAP CAPUCHON	1 1
25	543.13.025.000	HOHLSCHRAUBE M10X1 CONNECTING SCREW	1 1
26	420.13.026.000	DICHTRING 10X16X1,5 CU SEAL RING JOINT	2 2
27	0797 080003	ZAHNSCHEIBE DIN6797-J8.4 LOCK WASHER RONDELLE D DIN6797	2 -
28	0125 080003	SCHEIBE *DIN125-A8.4 FLAT WASHER RONDELLE DIN125	2 -
29	0931 080353	SK-SCHRAUBE DIN931-M8X35 H H SCREW VIS H DIN 931	2 -
30	0991 080253	SENKSCHRAUBE DIN7991-M8X25 SCREW VIS F DIN 7991	- 2

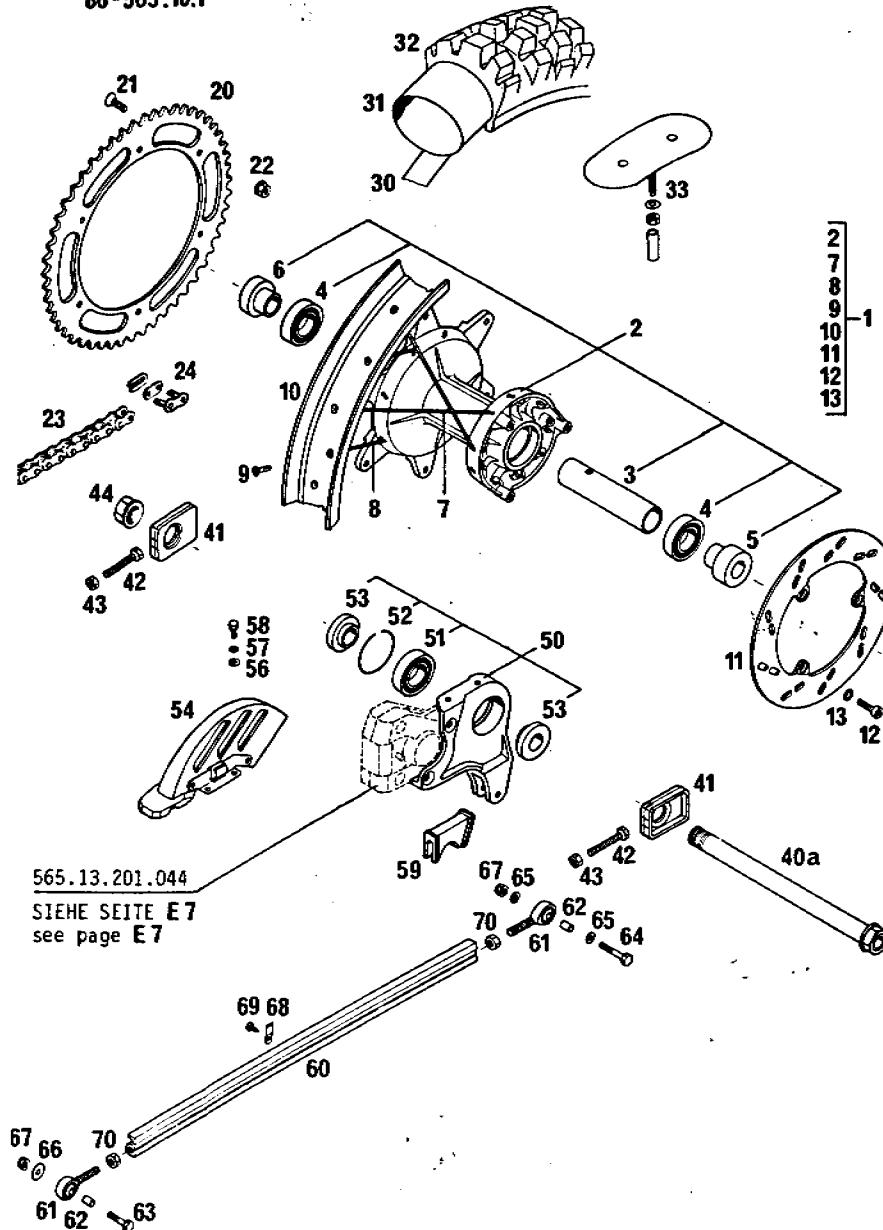
V = VORNE / FRONT
AVANT

H = HINTEN / REAR
ARRIERE

V H

X = NACH BEDARF / AS REQUIRED / SUIVANT LES BESOINS

86-565.10.1



565.13.201.044

SIEHE SEITE E 7
see page E 7

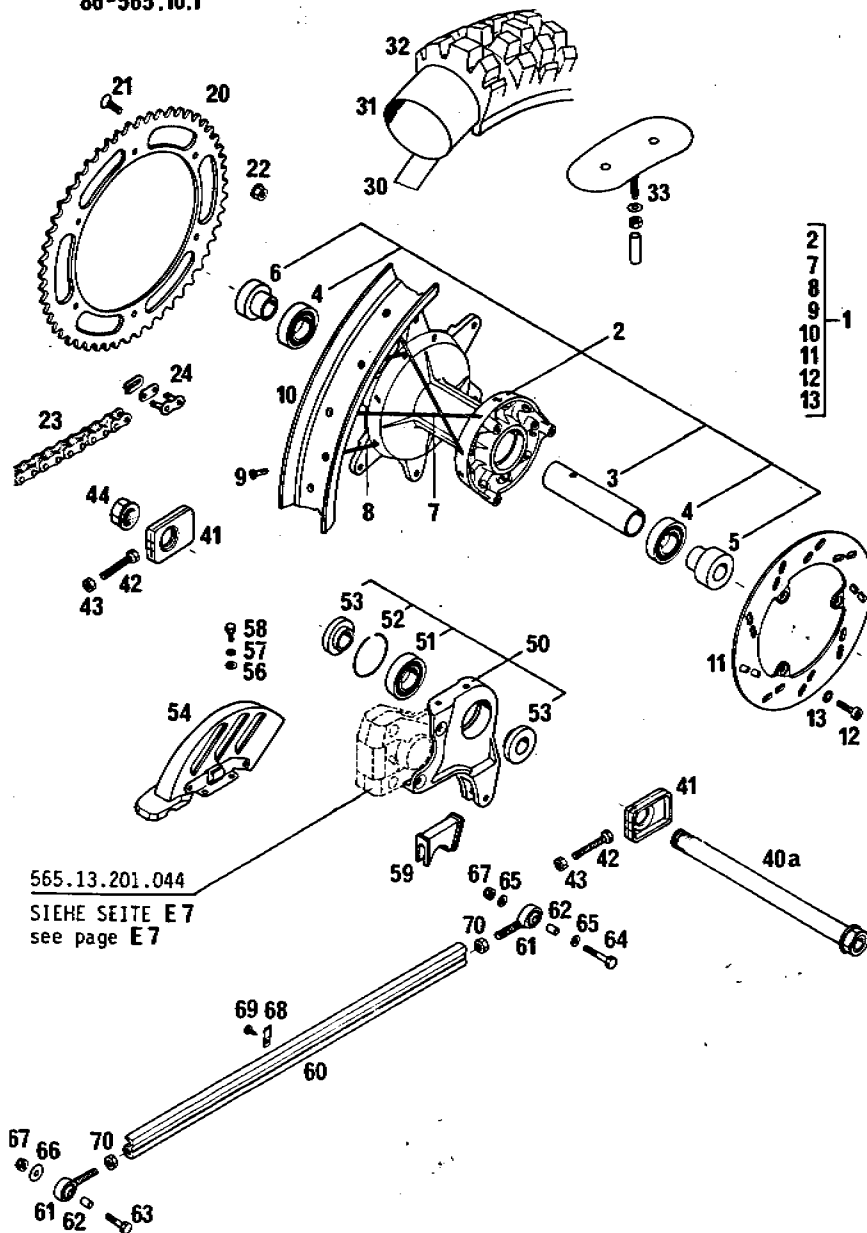
86-565.10.1

HINTERRAD 500 '86
REAR WHEEL
ROUE ARRIERE

BILD FIG. FIG.	TEILENUMMER PART NUMBER REF.	BEZEICHNUNG DESCRIPTION DENOMINATION	STK. QTY. QTE.
1	565.10.001.044	HINTERRAD KPL. 2.50" SB REAR WHEEL ROUE ARRIERE CPL.	1
2	565.10.010.044	HINTERRADNABE KPL. REAR HUB CPL. MOYEU ARRIERE	1
3	565.10.011.000	LAGERDISTANZROHR 121.5 MM SPACER ENTRETOISE	1
4	0625 060058	RILLENKUGELLAGER 6005 2RS C3 BEARING ROULEMENT	2
5	565.10.016.000	BÜCHSE F.NABE, LINKS BUSHING L/S BAGUE GAUCHE	1
6	565.10.017.000	BÜCHSE F.NABE, RECHTS BUSHING R/S BAGUE DROIT	1
7	565.10.071.000	DD-SPEICHE MSX186-155G, LINKS SPOKE 186 /M5 RAYON 186/M5	18
8	565.10.171.000	DD-SPEICHE MSX186-173G, RECHTS SPOKE 186/M5 RAYON 186/M5	18
9	565.09.072.000	STAHLNIPPEL M 5 NIPPLE M5 ECROU DE RAYON M5	36
10	565.10.070.000	FELGE 2.50-18" RIM JANTE	1
11	565.10.060.000	BREMSSCHEIBE BRAKE DISC DISQUE DE FREIN	1
12	0912 070203	ISK-SCHRAUBE DIN912-M7X20 ALLEN HEAD SCREW	3

X = NACH BEDARF / AS REQUIRED / SUIVANT LES BESOINS

86-565.10.1



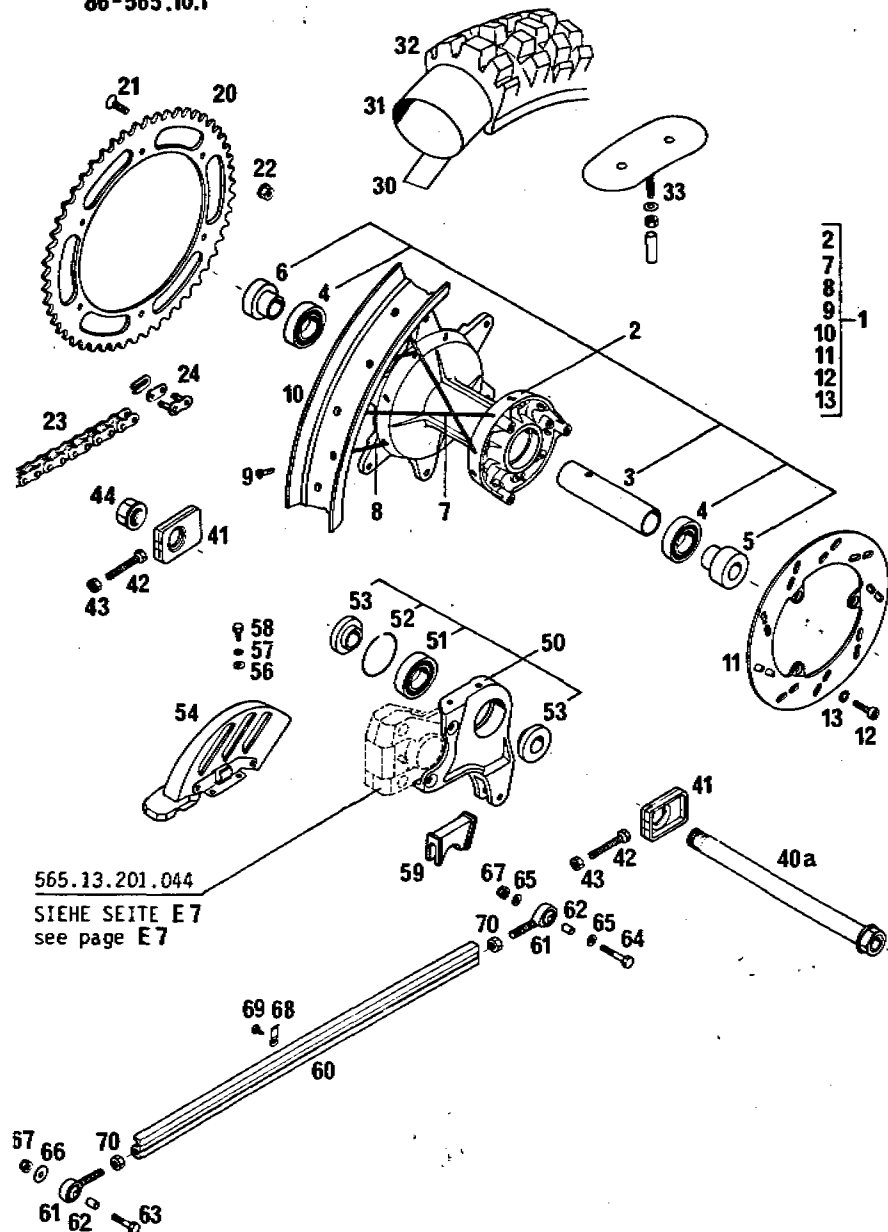
86-565.10.1

HINTERRAD 500 *86
REAR WHEEL
ROUE ARRIERE

BILD FIG. FIG.	TEILENUMMER PART NUMBER REF.	BEZEICHNUNG DESCRIPTION DENOMINATION	STK. QTY. QTE.
13	360.03.014.100	SICHERUNGSSCHEIBE 7MM LOCK WASHER RONDELLE	3
20	543.10.051.052	KETTENRAD 52 Z. SPROCKET 52 T. COURONNE 52 D	X
20	543.10.051.050	KETTENRAD 50 Z. SPROCKET 50 T. COURONNE 50 D.	1
20	543.10.051.048	KETTENRAD 48 Z. SPROCKET COURONNE ARRIERE	1
21	0991 080253	SENKSCHRAUBE DIN7991-M8X25 SCREW VIS F DIN 7991	6
22	543.10.086.000	STOVERFLANSCHMUTTER M8 SELF LOCKING NUT ECROU M 8	6
23	500.10.065.000	KETTE 5/8X1/4" CHAIN 5/8X1/4 CHAINE 5/8X1/4	1
23	500.10.065.001	KETTE 5/8X1/4" PER METER CHAIN 5/8X1/4 /M CH.5/8X1/4 AU M.	X
24	500.10.066.000	KETTENSCHLOSS 5/8X1/4" MASTER LINK ATT.RAP. 5/8X1/4	1
30	520.10.073.000	FELGENBAND 18" RIM BAND FOND DE JANTE	1
31	563.10.075.000	SCHLAUCH 5.10-18" TUBE 5.10X18 CHAMBRE 5.10X18	1
32	564.10.074.000	REIFEN 5.10-18 PERFECT CROSS TYRE 510X18 METZ. PNEU METZEL.510X18	1

X = NACH BEDARF / AS REQUIRED / SUIVANT LES BESOINS

86-565.10.1

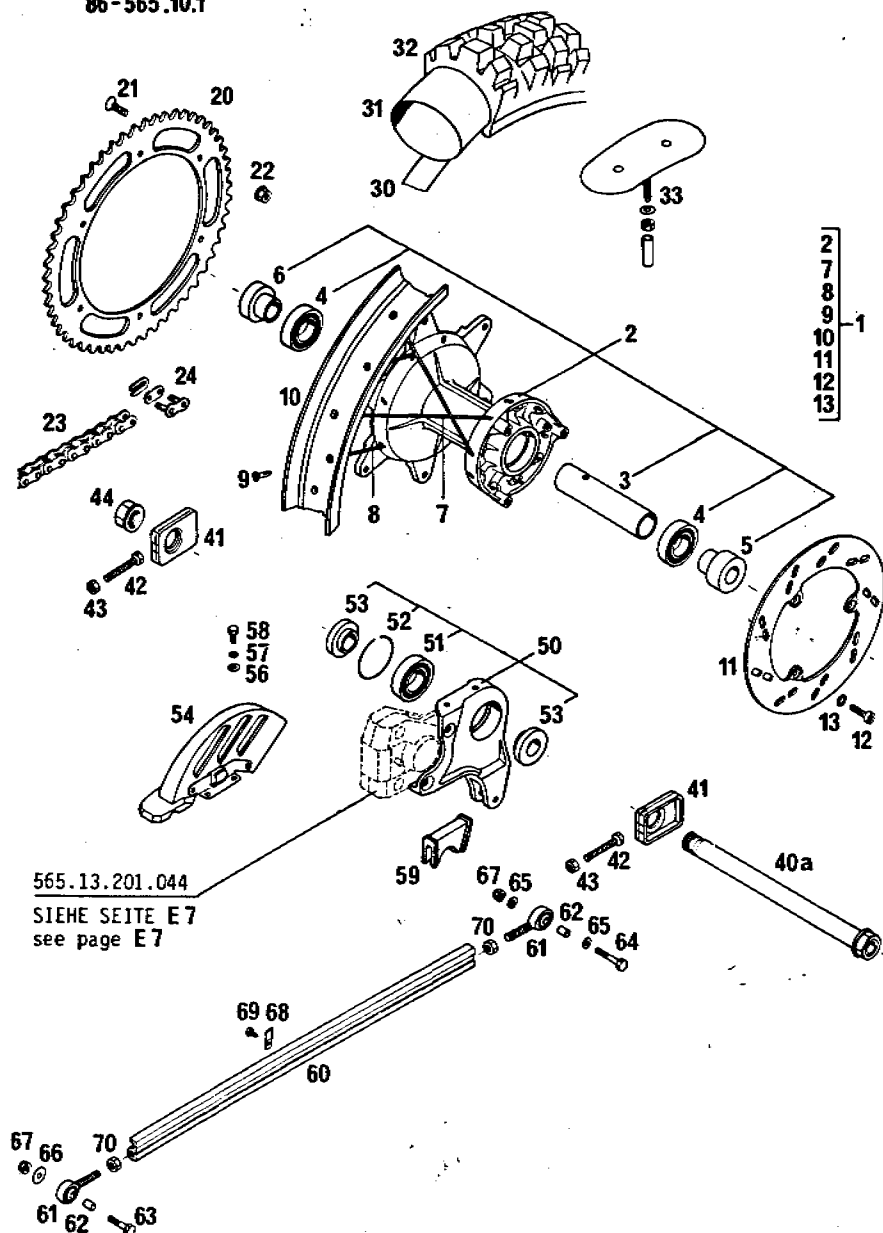


86-565.10.1

HINTERRAD 500 *86
REAR WHEEL
ROUE ARRIERE

BILD FIG. FIG.	TEILENUMMER PART NUMBER REF.	BEZEICHNUNG DESCRIPTION DENOMINATION	STK. QTY. QTE.
32	543.10.074.100	REIFEN 130/90-18 MXR TYRE 130/90/18 MXR PNEU 130/90/18 MXR	1
33	564.10.100.100	REIFENHALTER VM4 RIM LOCK GRIPSTER	2
40A	543.10.085.000	STECKACHSE HINTEN 268 MM AXLE FOR REARHUB AXE DE ROUE ARR.	MX 1
41	565.10.084.000	KETTENSPIANNER CHAIN ADJUSTER TENDEUR DE CHAIN	2
42	0933 080453	SK-SCHRAUBE DIN933-M8X45 HEX HEAD SCREW	2
43	0934 080003	SK-MUTTER DIN934-M8 HEX NUT ECROU H DIN 934	2
44	543.10.099.000	SK-MUTTER M20X1,5 AXLE NUT ECROU	1
50	565.10.040.000	BREMSSATTELTRÄGER KPL. CALIPER SUPPORT CP	1
51	0625 060057	RILLENKUGELLAGER 6005 BEARING ROULEMENT A BILLES	1
52	565.10.041.000	SICHERUNGSRING SB 47 CIRCLIP	1
53	565.10.015.000	BÜCHSE F.BREMSSATTELTRÄGER BUSHING BAGUE	2
54	565.13.081.000	ABDECKUNG F.BREMSSCHEIBE BRAKE DISC COVER	1
56	0125 050003	SCHEIBE DIN125-A5.3 FLAT WASHER RONDELLE DIN 125	2

X = NACH BEDARF / AS REQUIRED / SUIVANT LES BESOINS



565.13.201.044
SIEHE SEITE E7
see page E7

BILD FIG. FIG.	TEILENUMMER PART NUMBER REF.	BEZEICHUNG DESCRIPTION DENOMINATION	STK. QTY. QTE.
57	0797 050003	ZAHNSCHEIBE DIN6797-J5,3 LOCK WASHER RONDELLE D DIN6797	2
58	0933 050123	SK-SCHRAUBE DIN933-MSX12 H H SCREW VIS H DIN 933	2
59	565.10.042.000	SCHLAUCHFÜHRUNG BRAKE LINE GUIDE	1
60	565.03.078.000	BREMSZUGANKER 490 MM BRAKE ROD ANCHOR BARRE D'ANCR.FREIN	1
61	565.03.079.000	GELENKKOPF HEIM JOINT ROTULE	2
62	565.03.079.051	BÜCHSE 6X8X11 BUSHING	2
63	0931 060253	SK-SCHRAUBE DIN931-M6X25 H H SCREW VIS H DIN 931	1
64	0931 060353	SK-SCHRAUBE DIN931-M6X35 H H SCREW VIS H DIN 931	1
65	0125 060003	SCHEIBE DIN125-A6,4 FLAT WASHER RONDELLE DIN125	2
66	0021 060003	SCHEIBE DIN9021-A6,4 FLAT WASHER RONDELLE DIN 9021	1
67	0985 060003	SS-MUTTER DIN 985-M6 SELF LOCKING NUT ECROU AUTO-BLO.	2
68	565.03.077.000	HALTBLECH F.BREMSSCHLAUCH RETAINING PLATE PLAQUE SUPPORT	3
69	0981 420953	LI.BLECHSCHR. DIN7981-B4.2X9,5 SHEET-METAL SCREW	3

X = NACH BEDARF / AS REQUIRED / SUIVANT LES BESOINS



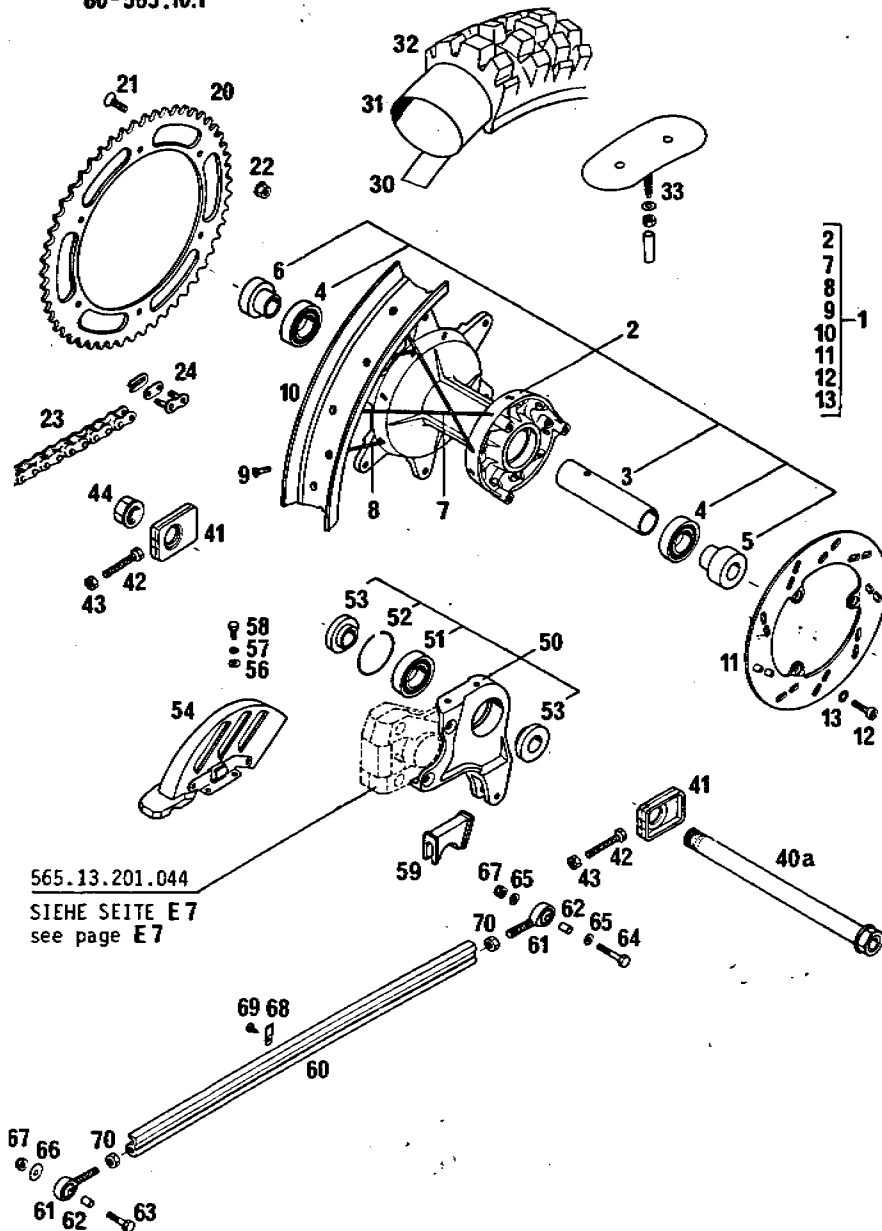
ORIGINAL
SPARE PARTS

86-565.10.1

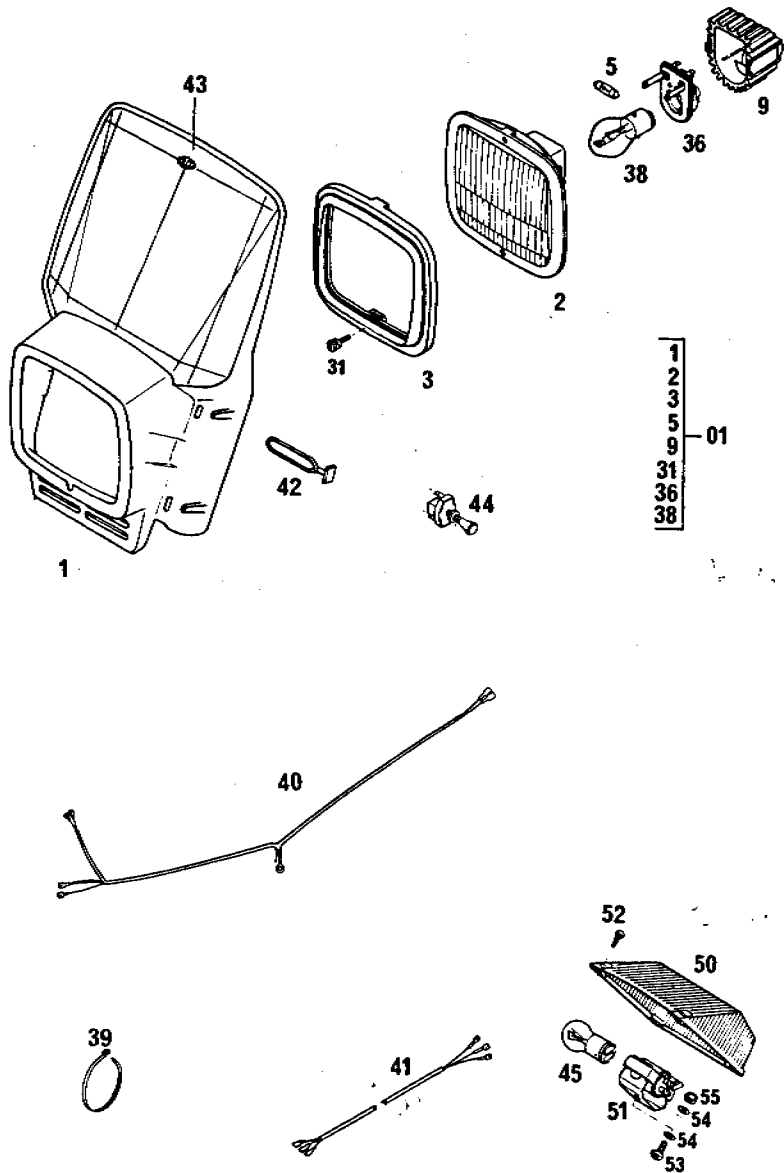
86-565.10.1

HINTERRAD 500 *86
REAR WHEEL
ROUE ARRIERE

BILD FIG. FIG.	TEILENUMMER PART NUMBER REF.	BEZEICHNUNG DESCRIPTION DENOMINATION	STK. QTY. QTE.
70	0934 080003	SK-MUTTER DIN934-M8 HEX NUT ECROU H DIN 934	2

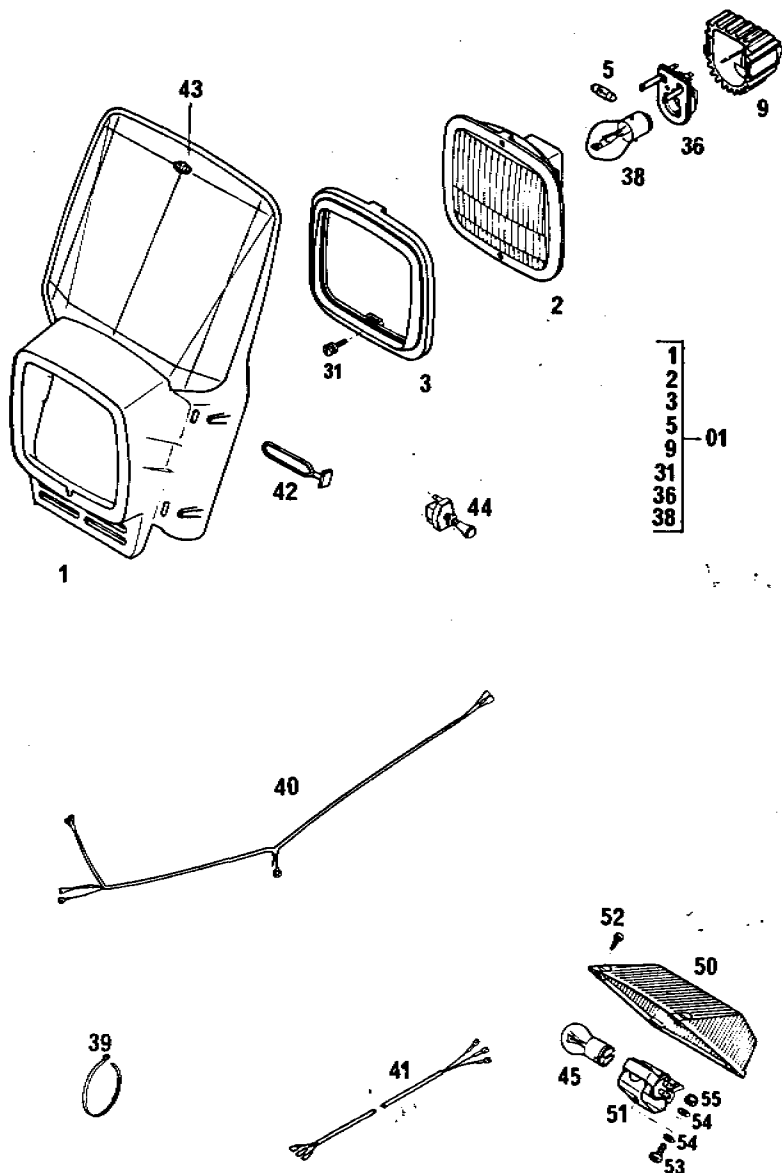


X = NACH BEDARF / AS REQUIRED / SUIVANT LES BESOINS



86-565.11.1		SCHEINW.MASKE,RÜCKLICHT HEADLIGHT,TAILLIGH PHARE,LANTERNE	MXC
BILD FIG. FIG.	TEILENUMMER PART NUMBER REF.	BEZEICHNUNG DESCRIPTION DENOMINATION	STK. QTY. QTE.
01	542.11.001.044	SCHEINWERFERMASKE KPL. HEADLIGHT MASK CPL MASQUE DE PHARE	1
1	570.11.001.000	SCHEINWERFERMASKE LOSE HEADL.MASK LOOSE CAPOTAGE PHARE NU	1
2	570.11.002.000	SCHEINWERFERE INSATZ REFLECTOR CPL OPTIQUE DE PHARE	1
3	570.11.003.000	HALTERING HOLDING RING CERCLAGE	1
5	510.11.205.000	SOFITTENLAMPE 6V 3W BULB AMPOULE NAVETTE	1
9	570.11.009.000	ABDECKKAPPE COVER COUVERCLE	1
31	570.11.031.000	VERSTELLSCHRAUBE SCREW VIS DE REGLAGE	1
36	570.11.036.000	LAMPENFASSUNG SOCKET PORTE LAMPE	1
38	310.11.038.100	BILUXLAMPE 6V 35/35W BA20D BILUX BULB LAMPE CODE-PHARE	1
39	440.11.076.180	KABELBAND 180 MM PLASTIC BAND REF.DE REPL.	X
40	542.11.075.026	KABELSTRANG KPL. WIRING HARNESS FAISCEAU COMPL. XC	MXC 1
41	510.11.075.051	KABEL F.RÜCKLICHT CABLE F. TAILLIGHT CABLE P. LANTERNE	1

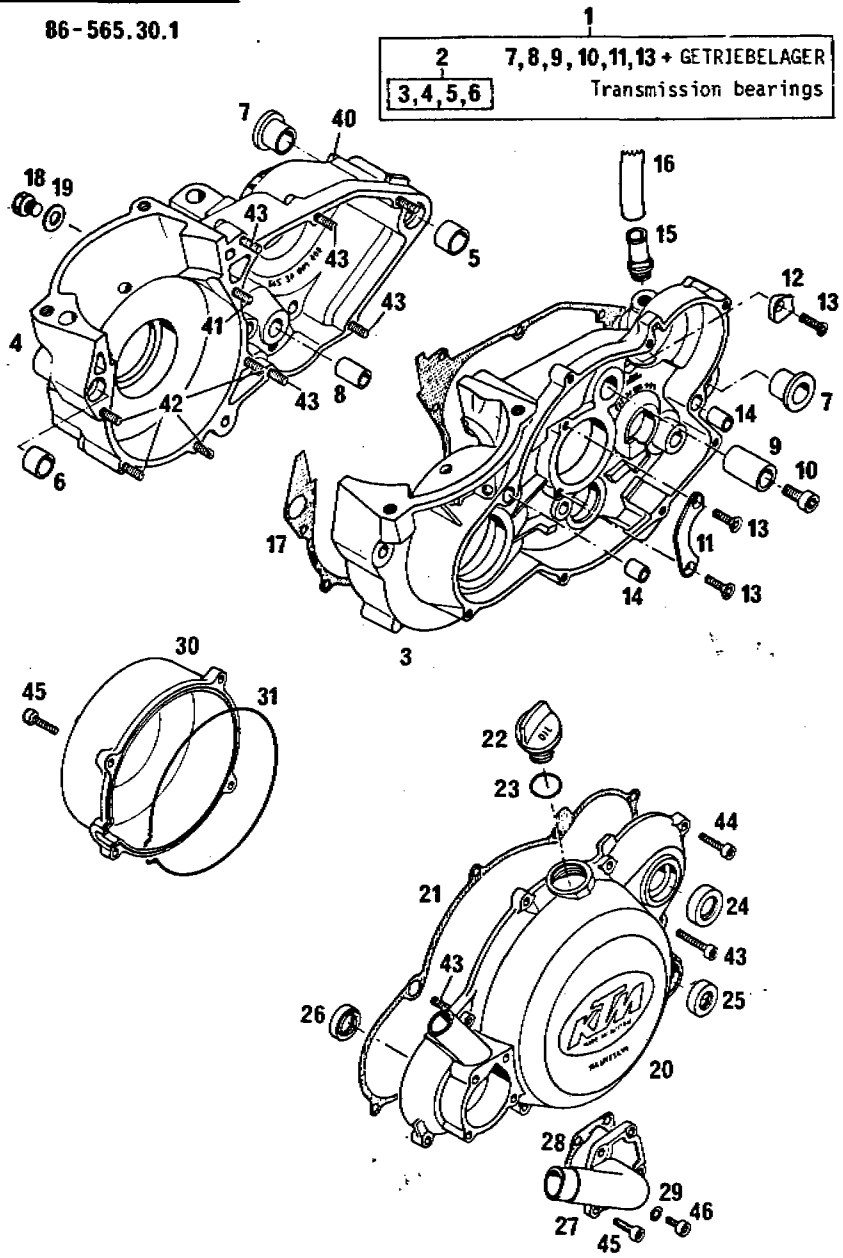
X = NACH BEDARF / AS REQUIRED / SUIVANT LES BESOINS



86-565.11.1		SCHEINW.MASKE,RÜCKLICHT HEADLIGHT,TAILLIGHT PHARE,LANTERNE		MXC
BILD FIG. FIG.	TEILENUMMER PART NUMBER REF.	BEZEICHNUNG DESCRIPTION DENOMINATION	STK. QTY. QTE.	
42	550.11.186.000	SCHEINWERFERHALTER HEADLIGHT BRACKET PATTE DE PHARE	4	
43	542.01.196.000	KLEBEFOLIE GELB DECAL YELLOW DECALC. GS 4TEMPS	1	
43	542.01.196.068	KLEBEFOLIE BLAU DECAL BLUE DECALCOMANIES	1	
44	550.11.599.000	ZUGSCHALTER LOSE SWITCH LOOSE CONTACTEUR NU	1	
45	520.11.045.100	LAMPE 6V 18/5W BAY15D BULB AMPOULE	1	
50	565.11.041.000	LEUCHTHAUBE REAR LIGHT LENS REFLECTEUR	1	
51	565.11.044.000	LAMPENFASSUNG KPL. SOCKET PORTE LAMPE	1	
52	0981 290133	LI.BLECHSCHR. DIN7981-B2,9X13 SHEET-METAL SCREW VIS	4	
53	0985 040103	LINSENSCHRAUBE DIN7985-M4X10 LENTIL HEAD SCREW VIS	1	
54	0125 040003	SCHEIBE DIN125-A4,3 FLAT WASHER RONDELLE DIN125	2	
55	0985 040003	SS-MUTTER DIN985-M4 SELF LOCKING NUT ECROU AUTO-BLOQ.	1	

X = NACH BEDARF / AS REQUIRED / SUIVANT LES BESOINS

86-565.30.1



86-565.30.1

MOTORGEHÄUSE 500*86
ENGINE CASE
CARTER MOTEUR

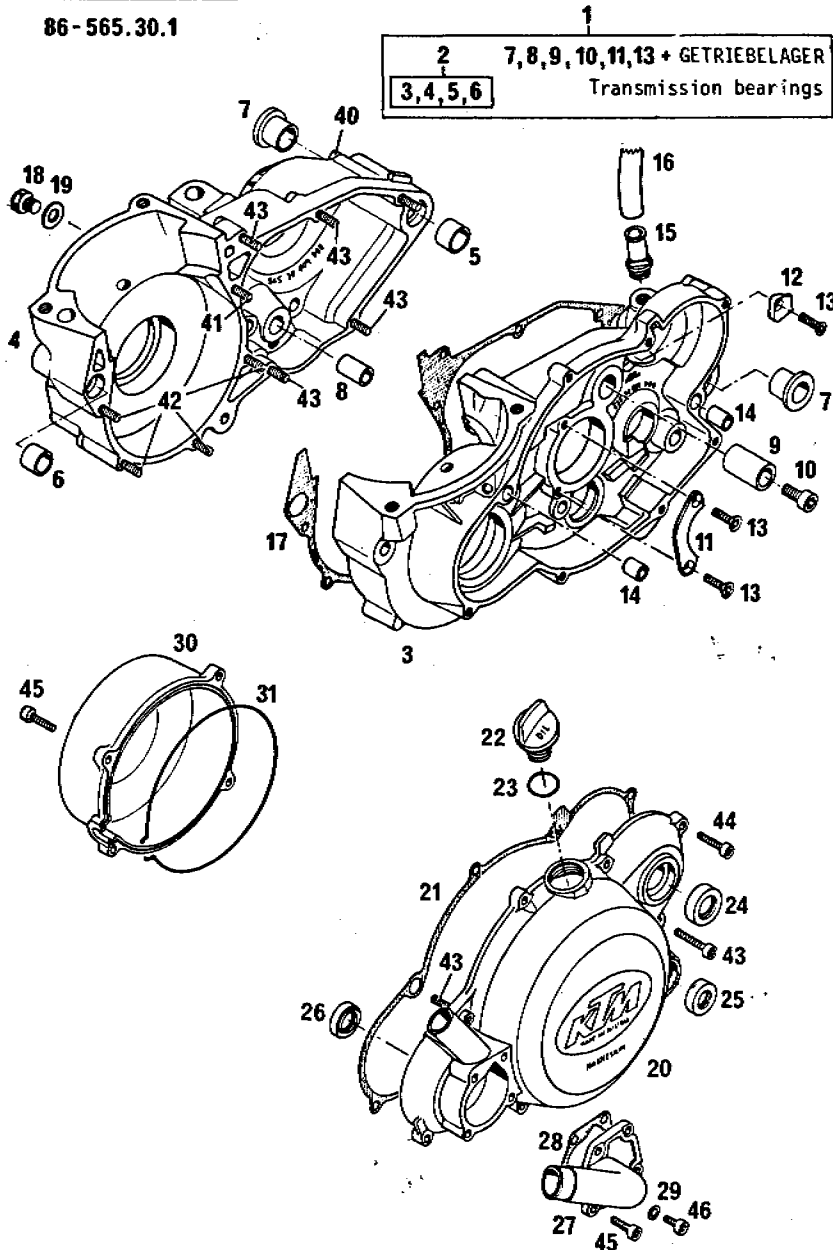
BILD FIG. FIG.	TEILENUMMER PART NUMBER REF.	BEZEICHNUNG DESCRIPTION DENOMINATION	STK. QTY. QTE.
1	565.30.000.044	MOTORGEHÄUSE MIT GETRIEBELAGER ENG. CASE CPL. W. 8. CARTER MOTEUR CPL.	1
2	565.30.000.000	MOTORGEHÄUSE OHNE GETR. LAGER ENGINE CASE CARTER MOTEUR	1
5	501.30.027.000	PASSHÜLSE 19X15.5X12 DOWEL BAGUE	1
6	510.30.026.100	PASSHÜLSE 17X14.5X12 DOWEL BAGUE DE CENTRAGE	1
7	501.30.010.000	GEHÄUSEBÜCHSE CRANK CASE BUSH DOUILLE CARTER	2
8	501.33.025.000	LAGERBÜCHSE BUSHING BAGUE	1
9	565.33.028.000	ZWISCHENRADWELLE INTERM. GEAR PIVOT	1
10	0912 080163	ISK-SCHRAUBE DIN912-M8X16 A H BOLT VIS CHC DIN 912	1
11	565.30.017.000	HALTEBLECH RETAINING PLATE SUPPORT	1
12	565.33.025.000	ANSCHLAGBLECH STOP PLATE TOLE DE BUTEE	1
13	0991 060203	SENKSCHRAUBE DIN7991-M6X20 FLAT HEAD BOLT VIS F DIN 7991	3
14	500.30.026.000	PASSHÜLSE 15X11.8 DOWEL BAGUE	2

X = NACH BEDARF / AS REQUIRED / SUIVANT LES BESOINS



ORIGINAL
SPARE PARTS

86-565.30.1



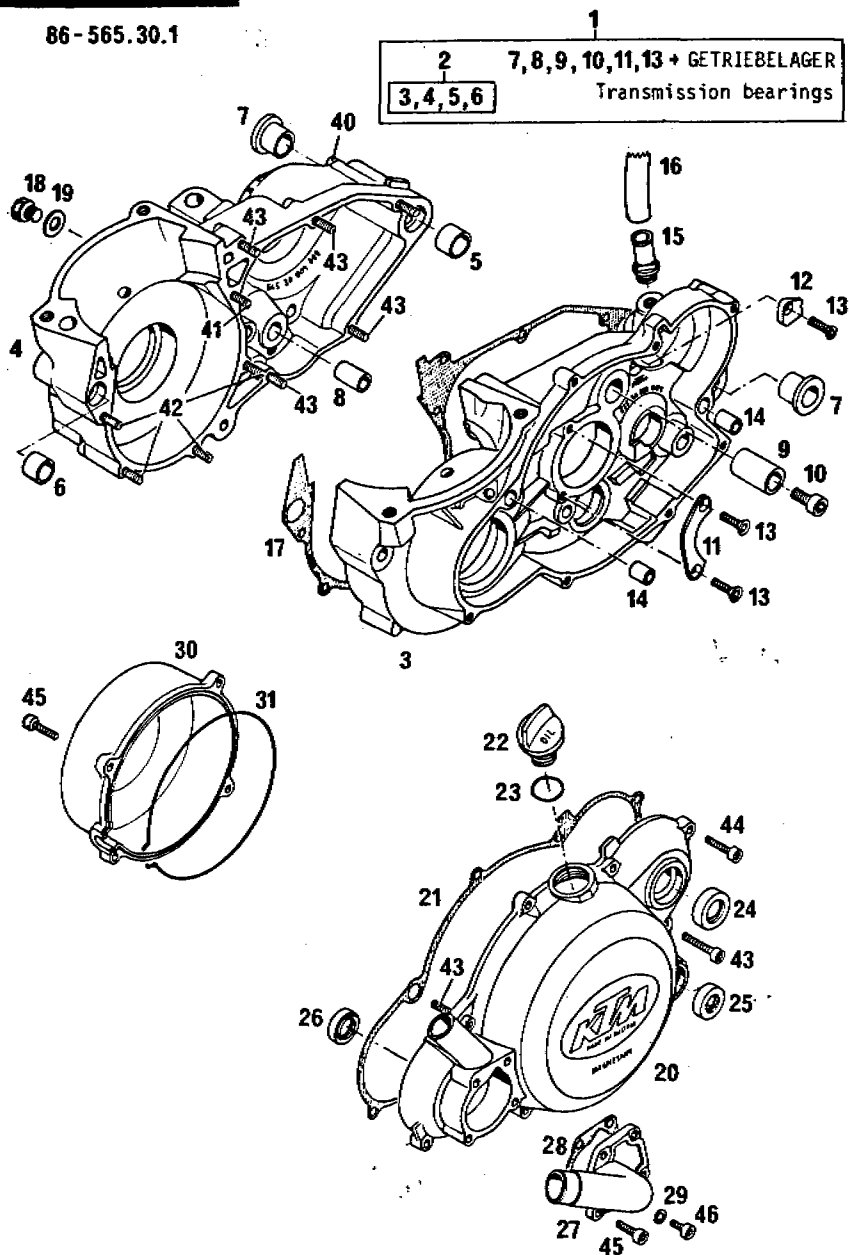
86-565.30.1

MOTERGEHÄUSE 500*86
ENGINE CASE
CARTER MOTEUR

BILD FIG. FIG.	TEILENUMMER PART NUMBER REF.	BEZEICHNUNG DESCRIPTION DENOMINATION	STK. QTY. QTE.
15	565.30.022.000	ENTLÜFTUNGSSTUTZEN BREATHER SCREW	1
16	543.07.018.001	SCHLAUCH 12X16 PER METER HOSE 12X16 TUYAU 12X16	0,3
17	565.30.039.000	MOTERGEHÄUSEDICHTUNG ENGINE CASE GASKET JOINT CARTER MOT.	1
18	560.30.028.000	VERSCHLUSSSCHRAUBE M10 PLUG BOUCHON	1
19	0603 102151	DICHRING 10,2X15X1 SEAL RING JOINT	1
20	565.30.001.000	KUPPLUNGSDECKEL* CLUTCH COVER CARTER D'EMBR.	1
21	565.30.025.000	KUPPLUNGSDECKELDICHTUNG CLUTCH CASE GASKET JOINT	1
22	543.30.020.000	ÖLEINFÜLLSCHRAUBE PLUG TUBULURE	1
23	0770 160030	O-RING 16X3 O-RING JOINT TOR. 16X3	1
24	0760 172870	WELLENDICHRING 17X28X7B RADIAL SEAL RING YOINT SPY	1
25	0760 142460	WELLENDICHRING 14X24X6B SEAL RING JOINT SPY	1
26	0760 152472	WELLENDICHRING 15X24X7 A-DUO SEAL RING JOINT SPI	1

X = NACH BEDARF / AS REQUIRED / SUIVANT LES BESOINS

86-565.30.1



86-565.30.1

MOTORGEHÄUSE 500*86
ENGINE CASE
CARTER MOTEUR

BILD FIG. FIG.	TEILENUMMER PART NUMBER REF.	BEZEICHNUNG DESCRIPTION DENOMINATION	STK. QTY. QTE.
27	565.35.001.000	WASSERPUMPENDECKEL WATERPUMP COVER CARTER POMPE D'EAU	1
28	565.35.003.000	PUMPENDECKELDICHTUNG WATER PUMP GASKET JOINT	1
29	0603 062101	DICHTRING 6,2X10X1 SEAL RING JOINT	1
30	565.30.002.100	ZÜNDUNGSDECKEL IGN.CASE COVER CARTER D'ALLUMAGE	1
31	565.30.002.150	MOOSGUMMISCHNUR 2MM GASKET	1
40	0912 060753	ISK-SCHRAUBE DIN912-M6X75 A H BOLT VIS CHC DIN 912	1
41	0912 060653	ISK-SCHRAUBE DIN912-M6X65 A H BOLT VIS CHC DIN 912	1
42	0912 060503	ISK-SCHRAUBE DIN912-M6X50 A H SCREW VIS	4
43	0912 060303	ISK-SCHRAUBE DIN912-M6X30 A H BOLT VIS CHC DIN 912	6
44	0912 060253	ISK-SCHRAUBE DIN912-M6X25 A H BOLT VIS CHC DIN 912	7
45	0912 060203	ISK-SCHRAUBE DIN912-M6X20 A H BOLT VIS CHC DIN 912	8
46	0912 060103	ISK-SCHRAUBE DIN912-M6X10 A H BOLT VIS	1
--	565.30.100.000	DICHTUNGSSATZ GASKET SET POCHETTE JOINTS	1

X = NACH BEDARF / AS REQUIRED / SUIVANT LES BESOINS

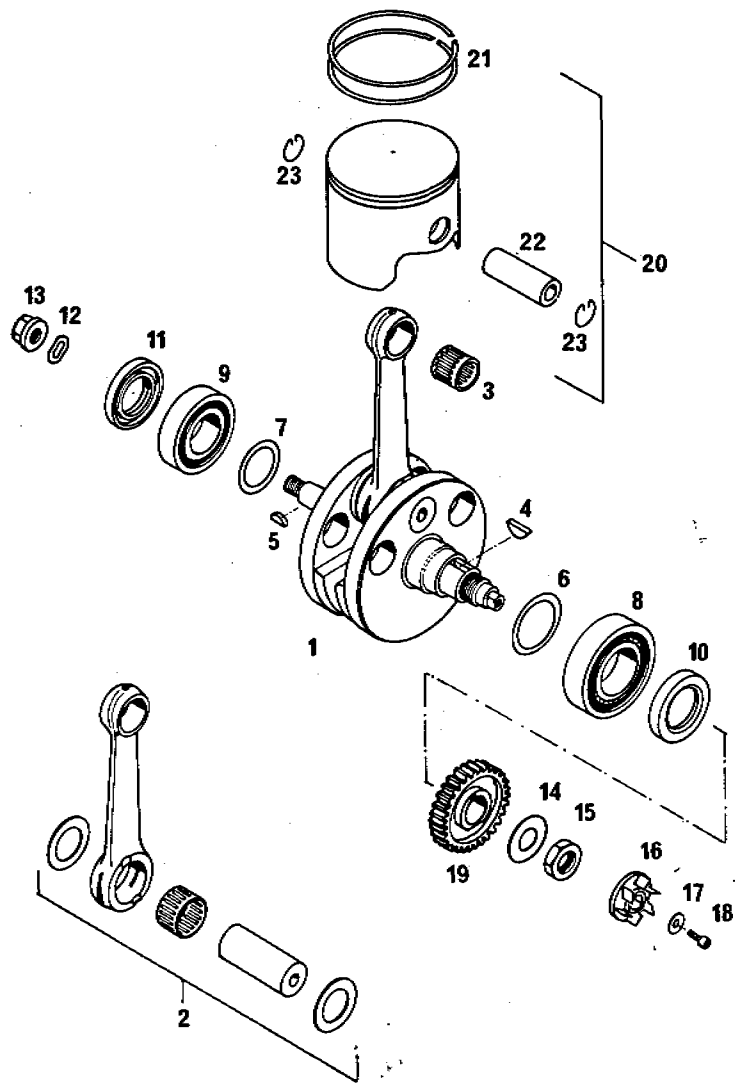


BILD FIG. FIG.	TEILENUMMER PART NUMBER REF.	BEZEICHNUNG DESCRIPTION DENOMINATION	STK. QTY. QTE.
1	565.30.018.000	KURBELWELLE CRANKSHAFT EMBIELLAGE	1
2	565.30.015.044	PLEVEL-REPARATURSATZ CONN.ROD REPAIRKIT BIELLE EQUIPE CPL.	1
3	563.30.034.000	NADELLAGER 20X25X22 NEEDLE BEARING ROULEMENT A AIG.	1
4	0888 050650	SCHEIBENFEDER 5X6,5 WOODRUF KEY CLAVETTE DEMI-LUNE	1
5	0888 030050	SCHEIBENFEDER 3X5 WOODRUF KEY CLAVETTE DEMI-LUNE	1
6	565.30.081.000	AUSGLEICHSCHIEBE 36X48X0,10 SHIM RONDELLE	X
6	565.30.081.100	AUSGLEICHSCHIEBE 36X48X0,15 SHIM RONDELLE	X
6	565.30.081.400	AUSGLEICHSCHIEBE 36X48X0,50 SHIM RONDELLE	X
7	560.30.081.000	PASSSCHEIBE 30X42X0,10 SHIM RONDELLE CALIBREE	X
7	560.30.081.100	PASSSCHEIBE 30X42X0,15 SHIM RONDELLE CALIBREE	X
7	560.30.081.200	PASSSCHEIBE 30X42X0,30 SHIM RONDELLE CALIBREE	X
8	565.30.123.000	ZYLINDERROLLENLAGER NJ207 ROLLER BEARING ROULEMENT A ROUL.	1

X = NACH BEDARF / AS REQUIRED / SUIVANT LES BESOINS

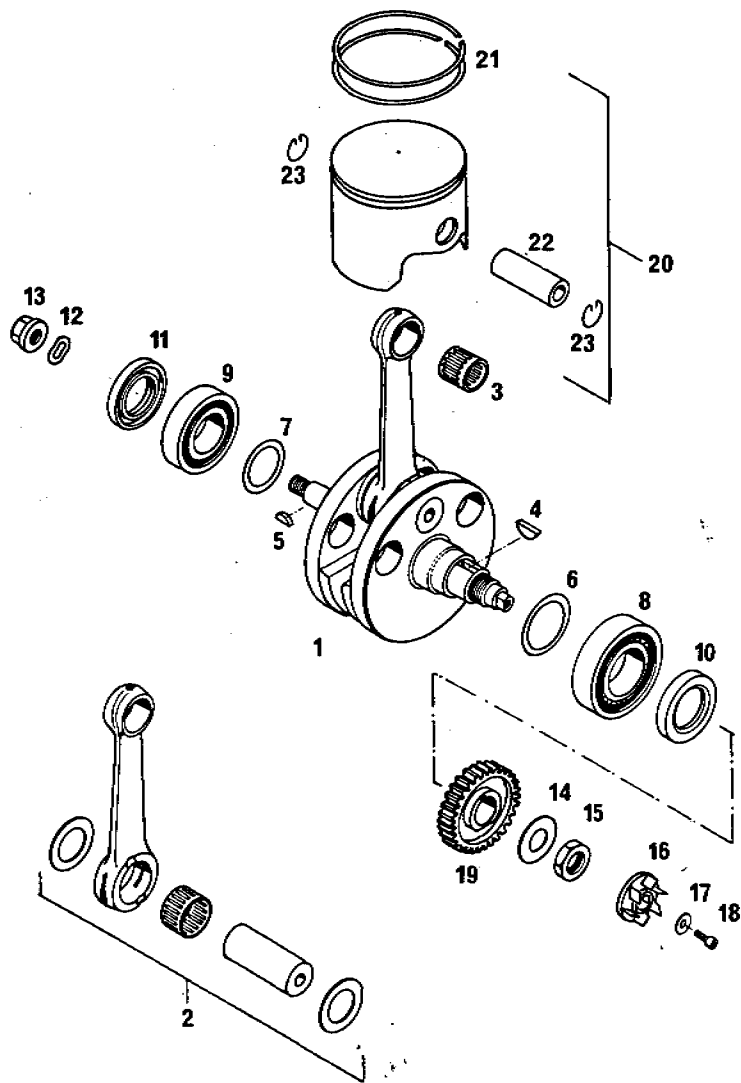


BILD FIG. FIG.	TEILENUMMER PART NUMBER REF.	BEZEICHNUNG DESCRIPTION DENOMINATION	STK. QTY. QTE.
9	565.30.023.000	ZYLINDERROLLENLAGER NJ206 ROLLER BEARING ROULEMENT A ROUL.	1
10	0760 325271	WELLENDICHTRING 32X52X7B SEAL RING 32/52/7B JOINT SPY	1
11	0760 305272	WELLENDICHTRING 30X52X7B TSL RADIAL SEAL RING JOINT SPY	1
12	0137 120000	FEDERSCHEIBE DIN137-B12 SPRING WASHER RONDELLE D DIN 137	1
13	510.30.028.100	BUNDMUTTER M12X1 LINKS MAGNETO NUT ECROU D'EPAULEMENT	1
14	560.30.048.000	SICHERUNGSBLECH 21X40X1 WASHER FREIN EN TOLE	1
15	0936 200155	SK-MUTTER DIN936-M20X1,5 H H NUT ECROU HM DIN 936	1
16	565.35.005.000	WASSERPUMPENRAD PUMP ROTOR TURBINE DE POMPE	1
17	0021 050003	SCHEIBE DIN9021-A5,3 FLAT WASHER RONDELLE DIN 9021	1
18	0912 050123	ISK-SCHRAUBE DIN912-M5X12 ALLEN HEAD SCREW VIS	1
19	565.32.000.029	PRIMÄRZAHNRAD 29-Z PINION 29 T. PIGNON 29 DENTS	1
20	565.30.007.000	KOLBEN KPL. 89 MM PISTON CPL. 89,00 PISTON 89,00	1

X = NACH BEDARF / AS REQUIRED / SUIVANT LES BESOINS

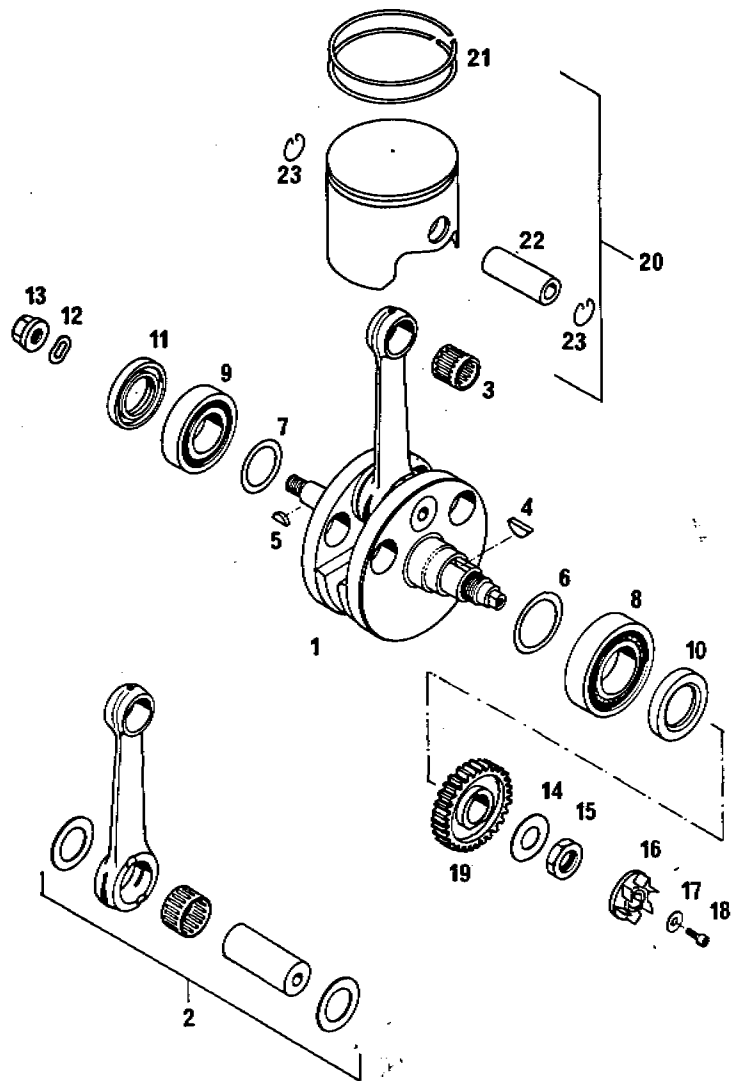


BILD FIG. FIG.	TEILENUMMER PART NUMBER REF.	BEZEICHNUNG DESCRIPTION DENOMINATION	STK. QTY. QTE.
21	565.30.032.000	KOLBENRING 89X1,25 PISTONRING 89X1,25 SEGMENT 89X1,25	2
22	563.30.033.000	KOLBENBOLZEN WRIST PIN AXE DE PISTON	1
23	563.30.074.000	DRAHTSPRENGRING A20 RETAINING CLIP EPINGLE	2

X = NACH BEDARF / AS REQUIRED / SUIVANT LES BESOINS

ORIGINAL
SPARE PARTS

86-565.30.3

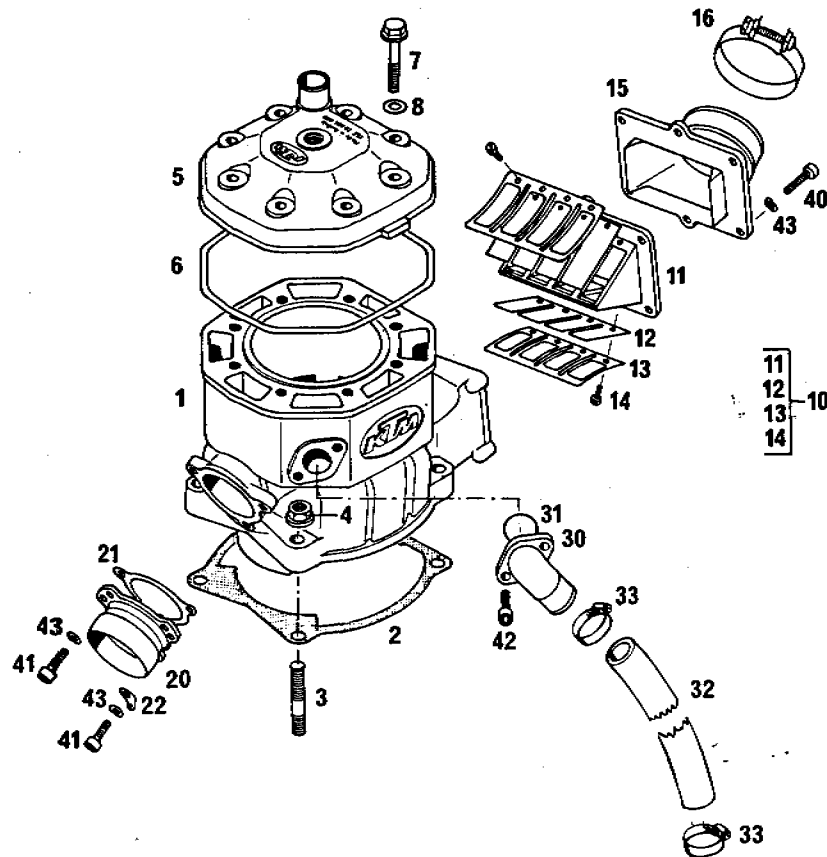


BILD FIG. FIG.	TEILENUMMER PART NUMBER REF.	BEZEICHNUNG DESCRIPTION DENOMINATION	STK. QTY. QTE.
1	565.30.005.000	ZYLINDER 500*86 CYLINDER 495/III CYLINDRE 495/III	1
2	565.30.030.000	ZYLINDERFUSSDICHTUNG 0,2 MM CYL. BASE GASKET JOINT EMBASE CYL.	X
2	565.30.030.100	ZYLINDERFUSSDICHTUNG 0,3 MM CYL. BASE GASKET JOINT EMBASE CYL.	X
2	565.30.030.200	ZYLINDERFUSSDICHTUNG 0,5 MM CYL. BASE GASKET JOINT EMBASE CYL.	X
3	0835 100351	STIFTSCHRAUBE M10X35 STUD	4
4	0331 100003	BUNDMUTTER M10 * NUT ECROU A EPAULEMENT	4
5	565.30.006.000	ZYLINDERKOPF CYLINDER HEAD CULASSE	1
6	565.30.036.000	ZYLINDERKOPFDICHTUNG CYL. HEAD GASKET JOINT DE CULASSE	1
7	565.30.079.000	BUNDSCHRAUBE M8X45 FLANGE BOLT	8
8	565.30.080.000	CU-SCHEIBE 8X16X1 WASHER RONDELLE	8
10	563.30.051.044	MEMBRANGEHÄUSE KPL. REED VALVE CASE BOIT. CLAPET COMPL.	1
11	563.30.051.000	MEMBRANGEHÄUSE LOSE REED VALVE CASE BOITIER CLAPET NU	1

X = NACH BEDARF / AS REQUIRED / SUIVANT LES BESOINS

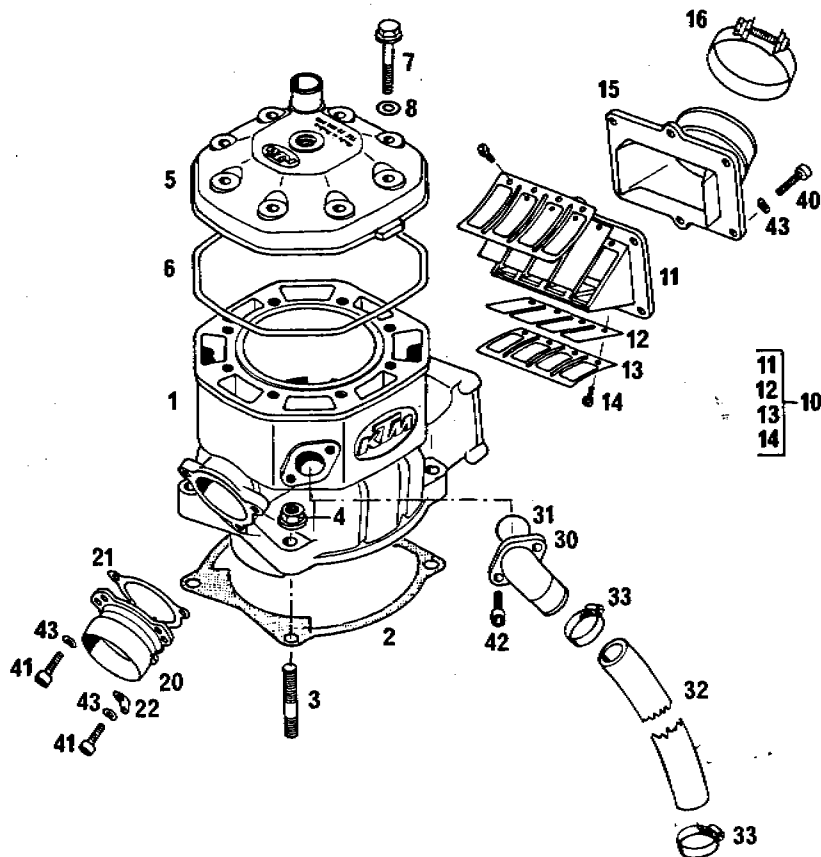


BILD FIG. FIG.	TEILENUMMER PART NUMBER REF.	BEZEICHNUNG DESCRIPTION DENOMINATION	STK. QTY. QTE.
12	563.30.052.000	MEMBRANE REED VALVE CLAPET	2
13	563.30.053.000	ANSCHLAGBLECH STOP PLATE TOLE DE BUTEE	2
14	0084 040083	ZYLINDERSCHRAUBE DIN84A-M4X8 FIL.HEAD SCREW VIS	8
15	563.30.050.000	ANSAUGFLANSCH INTAKE ADAPTER PIPE D*ADMISSION	1
16	565.30.061.000	SCHELLE 60/12 CLAMP	1
20	543.05.073.000	AUSPUFFFLANSCH EXH.FLANGE FLASQUE	1
21	544.30.046.000	AUSPUFFFLANSCHDICHTUNG EXHAUST GASKET JOINT D*ECHAPPEM.	1
22	510.05.074.000	FEDERLASCHE RETAINING PLATE FIXATION RESSORT.	1
30	565.35.006.000	WINKELSTUTZEN CONNECTING TUBE RACCORD	1
31	0770 020200	O-RING 2-020 1.78X21.95X25,51 O-RING 2-020 JOINT TOR.2-020	1
32	565.35.025.001	KÜHLERSCHLAUCH 18X25 PER METER 0,13 RADIATOR HOSE TUYAU	0,13
33	100.01.020.000	SCHLAUCHBINDER A2 CLAMP COLLIER	2

X = NACH BEDARF / AS REQUIRED / SUIVANT LES BESOINS

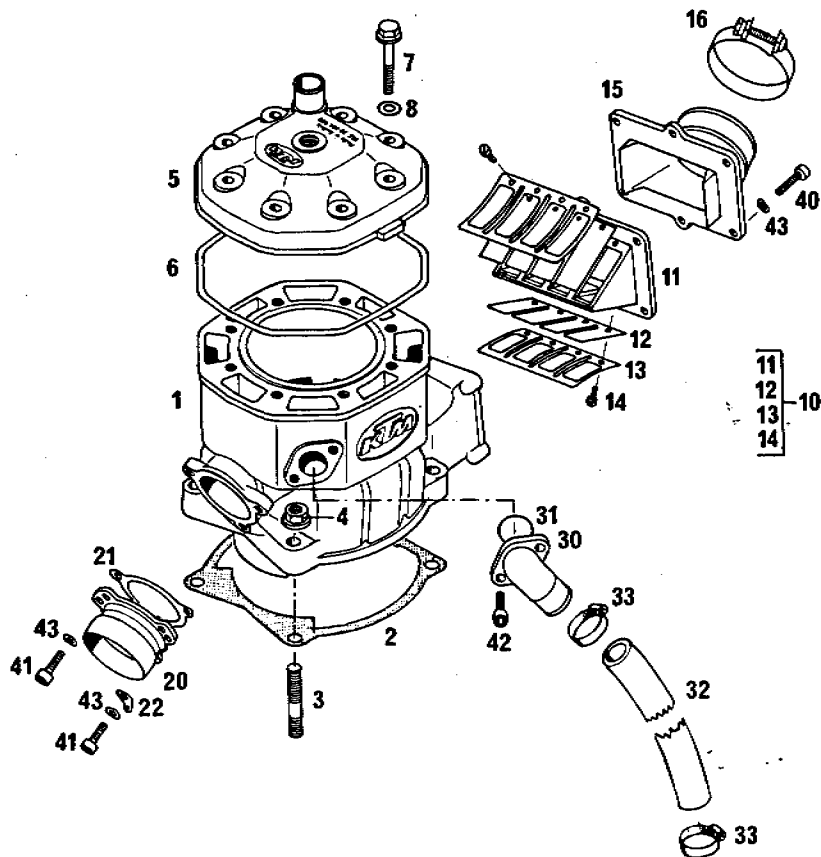
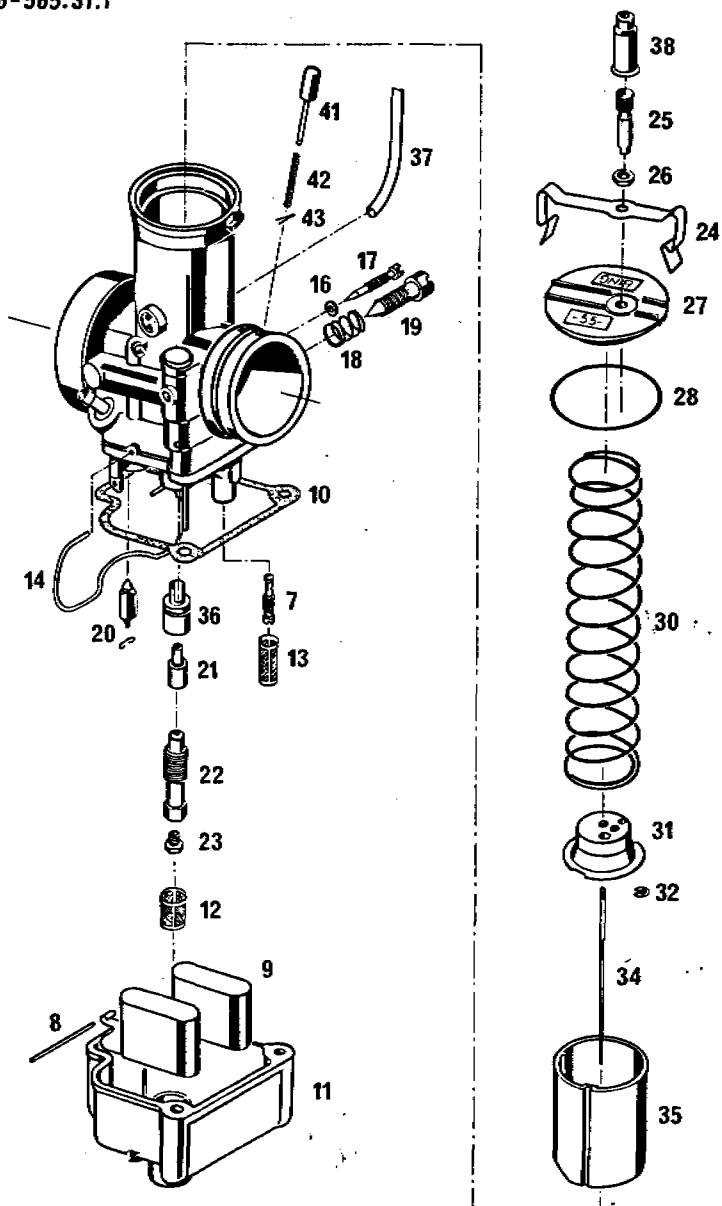


BILD FIG. FIG.	TEILENUMMER PART NUMBER REF.	BEZEICHNUNG DESCRIPTION DENOMINATION	STK. QTY. QTE.
40	0912 060253	ISK-SCHRAUBE DIN912-M6X25 A H BOLT VIS CHC DIN 912	6
41	0912 060203	ISK-SCHRAUBE DIN912-M6X20 A H BOLT VIS CHC DIN 912	3
42	0912 060163	ISK-SCHRAUBE DIN912-M6X16 A H BOLT VIS CHC DIN 912	2
43	0137 060000	FEDERSCHEIBE DIN137-B6 SPRING WASHER RONDELLE	9

86-565.31.1



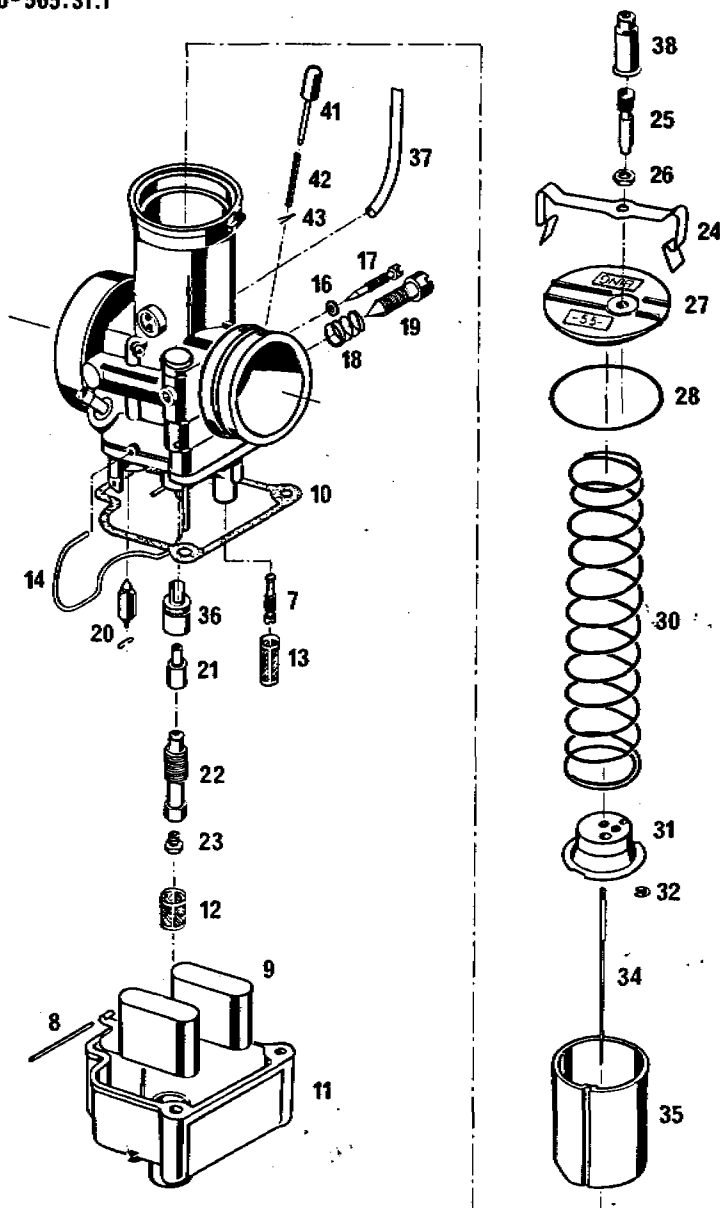
86-565.31.1

VERGASER BING 55/38/101 500*86
CARBURETTOR
CARBURTEUR

BILD FIG. FIG.	TEILENUMMER PART NUMBER REF.	BEZEICHNUNG DESCRIPTION DENOMINATION	STK. QTY. QTE.
-	565.31.101.044	VERGASER BING 55/38/101 CARBURETTOR CPL. CARBURTEUR CPL.	1
7	520.31.107.070	LEERLAUFDÜSE GR.70 PILOT JET 70 GICLEUR DE RAL. 70	1
7	520.31.107.065	LEERLAUFDÜSE GR.65 PILOT JET 65 GICLEUR DE RAL. 65	X
8	520.31.108.000	STIFT SPINDLE DOIGT	1
9	520.31.209.000	SCHWIMMER FLOAT FLOTTEUR	1
10	564.31.110.000	DICHTUNG GASKET	1
11	564.31.111.000	SCHWIMMERGEHÄUSE FLOAT CAMBER BODY	1
12	510.31.112.000	SIEBHÜLSE FUEL FILTER FILTRE	1
13	563.31.113.000	SIEBHÜLSE FUEL FILTER FILTRE	1
14	520.31.114.000	FEDERBÜGEL FLOAT CHAMB. CLAMP EPINGLE	1
16	510.31.116.100	O-RING O-RING JOINT TORIQUE	1
17	510.31.217.000	LUFTREGULIERSCHRAUBE PILOT AIR AD.SCREW VIS DE RICHESSE	1
18	564.31.118.000	FEDER SPRING	1

X = NACH BEDARF / AS REQUIRED / SUIVANT LES BESOINS

86-565.31.1



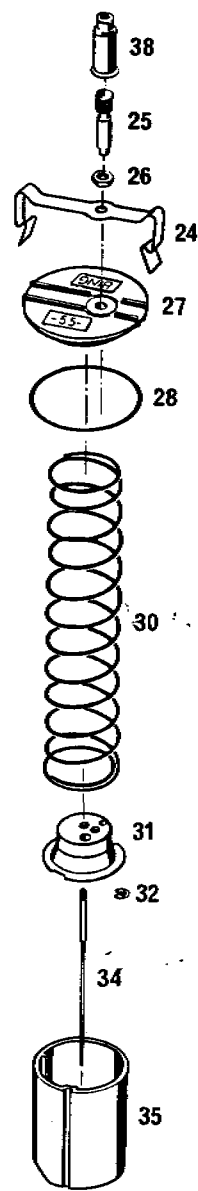
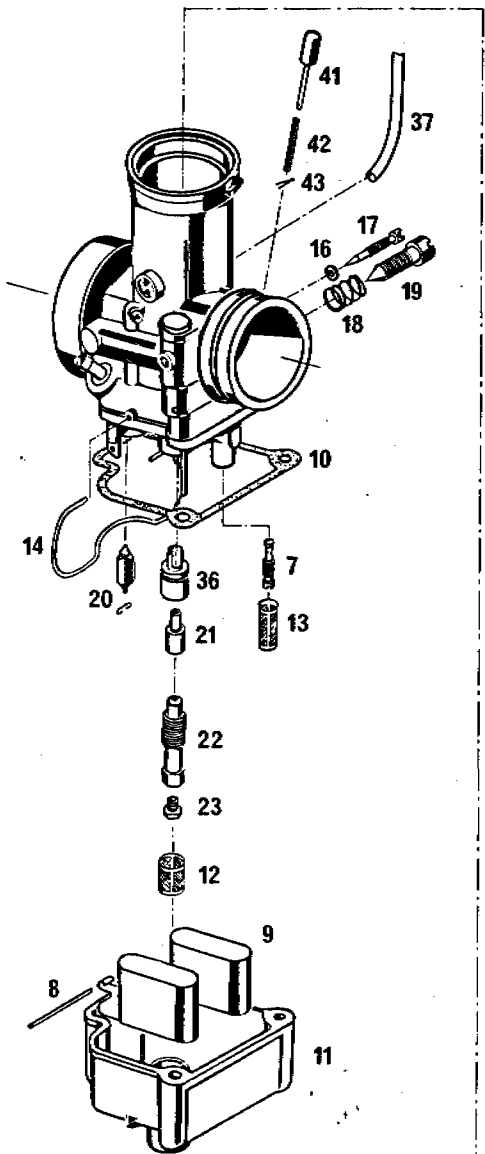
86-565.31.1

VERGASER BING 55/38/101 500*86
CARBURETTOR
CARBURTEUR

BILD FIG. FIG.	TEILENUMMER PART NUMBER REF.	BEZEICHNUNG DESCRIPTION DENOMINATION	STK. QTY. QTE.
19	564.31.119.000	STELLSCHRAUBE STOP ADJUST.SCREW	1
20	510.31.120.000	SCHWIMMERNADEL FLOAT NEEDLE POINTEAU	1
21	510.31.121.280	NAELEDÜSE GR.280 NEEDLE JET 280 PUITS D'AIG. 280	X
21	510.31.121.282	NAELEDÜSE GR.282 NEEDLE JET 282 PUITS D'AIG. 282	1
21	510.31.121.284	NAELEDÜSE GR.284 NEEDLE JET 284 PUITS D'AIG. 284	X
22	564.31.122.000	MISCHROHR 3,55 * JET HOLDER	1
23	520.31.123.192	HAUPTDÜSE GR.192 MAIN JET 192 GICLEUR PRINC. 192	X
23	520.31.123.195	HAUPTDÜSE GR.195 MAIN JET 195 GICLEUR PRINC. 195	1
23	520.31.123.200	HAUPTDÜSE GR.200 MAIN JET 200 GICLEUR PRINC. 200	X
24	564.31.124.000	FEDERBÜGEL FLOAT CHAMBERCLAMP	1
25	520.31.125.000	STELLSCHRAUBE CABLE ADJ. SCREW VIS DE REGLAGE	1
26	520.31.126.000	SK-MUTTER M6X0,75 NUT ECROU	1
27	564.31.127.000	DECKELPLATTE COVER	1

X = NACH BEDARF / AS REQUIRED / SUIVANT LES BESOINS

86-565.31.1



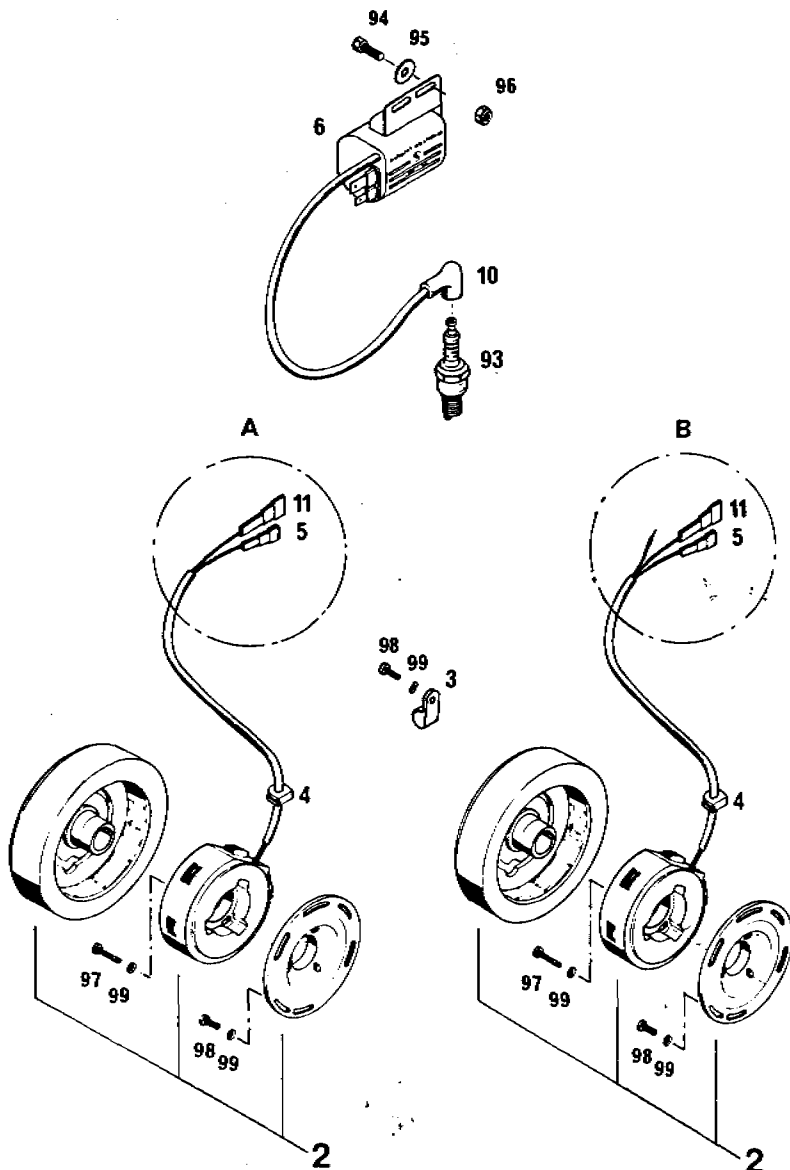
86-565.31.1

VERGASER BING 55/38/101 500*86
CARBURETTOR
CARBURTEUR

BILD FIG. FIG.	TEILENUMMER PART NUMBER REF.	BEZEICHUNG DESCRIPTION DENOMINATION	STK. QTY. QTE.
28	564.31.128.000	GUMMIDICHTRING RUBBER SEAL RING	1
30	564.31.130.000	SCHIEBERFEDER VALVE SPRING	1
31	564.31.131.000	FEDERTASSE SPRING RETAINER	1
32	0244 182 000	KLEMMFEDER NEEDLE CLIP	1
34	564.31.134.000	DÜSENNADEL 6L6 JET NEEDLE	1
35	564.31.135.160	GASSCHIEBER 160 THROTTLE VALVE	1
36	540.31.236.000	ZERSTÄUBER 51 550-2 VAPORIZER DIFFUS. 51 550-2	1
37	520.31.137.000	ENTLÜFTUNGSSCHLAUCH BREATHER TUBE TUYAU MISE A L'AIR	2
38	520.31.138.000	GUMMITÜLLE RUBBER PLUG GAINE CAOUTCHOUC	1
41	510.31.041.000	TUPFER TICKLER TITILLATEUR	1
42	510.31.042.000	TUPFERFEDER SPRING RESSORT	1
43	510.31.043.000	SPLINT PIN GOUPILLE	1

X = NACH BEDARF / AS REQUIRED / SUIVANT LES BESOINS

86-565.31.5



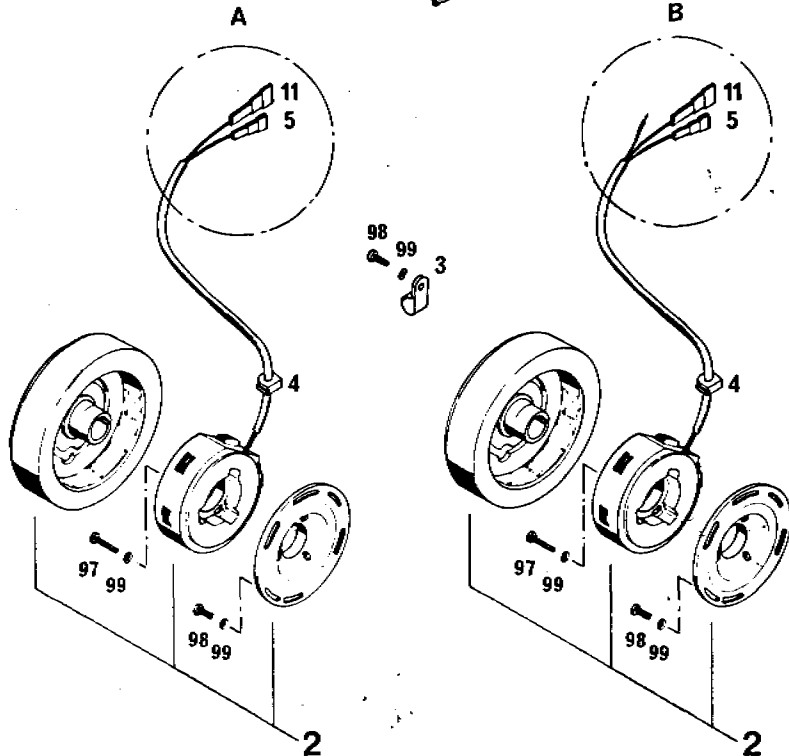
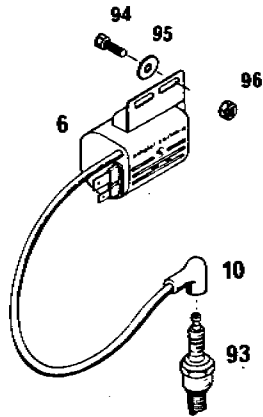
86-565.31.5

ZÜNDANLAGE MOTOPLAT 500*86
IGNITION SYSTEM
ALLUMAGE

BILD FIG. FIG.	TEILENUMMER PART NUMBER REF.	BEZEICHNUNG DESCRIPTION DENOMINATION	STK. QTY. QTE.
2A	560.31.002.000	ZÜNDANLAGE MOTOPLAT 9600 176-1 IGN.WITHOUT COIL ALL 9600176-1 500 MX	1
2B	563.31.002.000	ZÜNDANLAGE MOTOPLAT 0616026 IGNITION CPL ALL.0616026 500 MXC	1
3	570.13.070.100	SCHELLE 5/16" CLAMP COLLIER	1
4	510.31.004.000	KABELDURCHFÜHRUNG RUBBER GROMMET PASSE-FILS	1
5	510.31.005.000	STECKVERBINDER KLEIN RECEPTACLE SMALL COSSE RACCORD PTE.	1
6	510.31.006.200	ZÜNDSPULE IGNITION COIL BOBINE	1
10	510.31.010.100	KERZENSTECKER SPARK PLUG PROTECT CAPUCHON DE BOUGIE	1
11	510.31.011.000	STECKVERBINDER GROSS RECEPTACLE, LARGE COSSE RACCORD GDE.	1
93	565.31.093.002	ZÜNDKERZE BOSCH W2 CC SPARK PLUG W2 CC BOUGIE W2 CC	1
94	0933 060163	SK-SCHRAUBE DIN933-M6X16 HEX HEAD SCREW VIS H DIN 933	2
95	0021 060003	SCHLEIBE DIN9021-A6.4 FLAT WASHER RONDELLE DIN 9021	2

X = NACH BEDARF / AS REQUIRED / SUIVANT LES BESOINS

86-565.31.5



86-565.31.5

ZÜNDANLAGE MOTOPLAT 500'86
IGNITION SYSTEM
ALLUMAGE

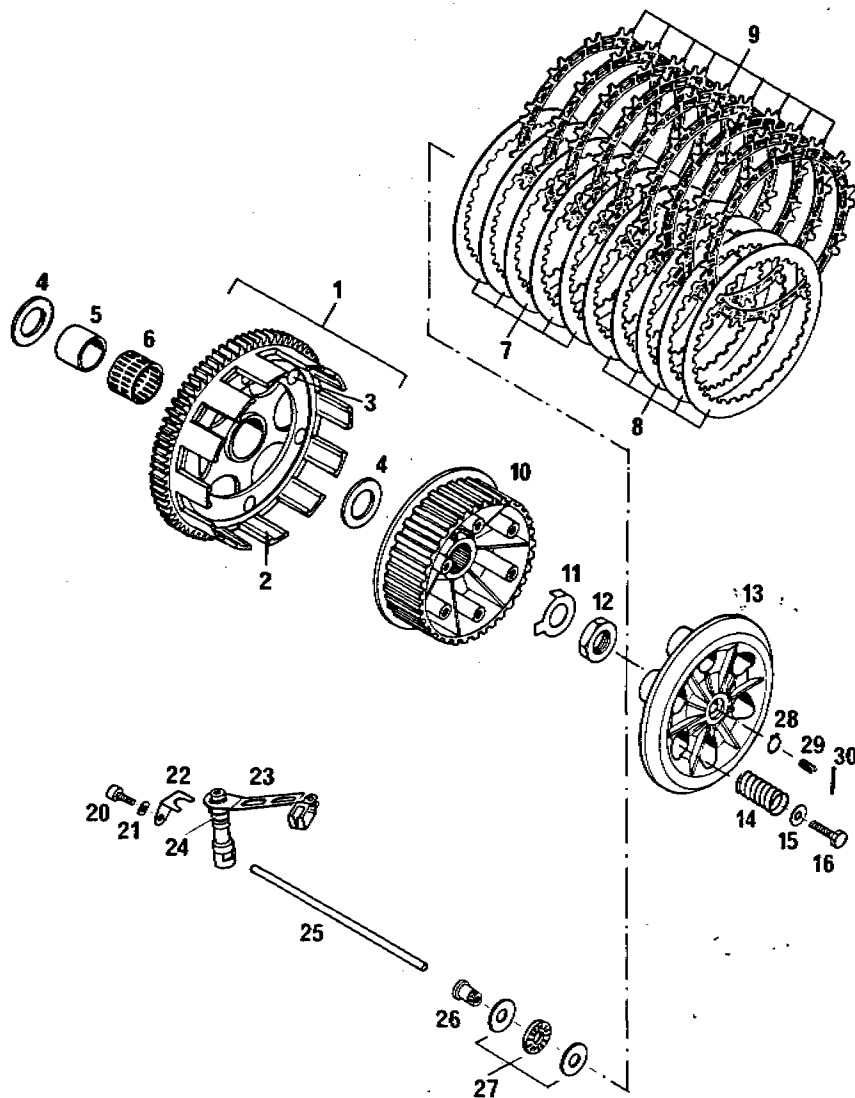
BILD FIG. FIG.	TEILENUMMER PART NUMBER REF.	BEZEICHNUNG DESCRIPTION DENOMINATION	STK. QTY. QTE.
96	0985 060003	SS-MUTTER DIN 985-M6 SELF LOCKING NUT ECROU AUTO-BLOQ.	2
97	0085 040203	PANHEADSCHRAUBE DIN85-M4X20 PAN HEAD SCREW VIS PANHEAD DIN85	3
98	0085 040123	PANHEADSCHRAUBE DIN85-M4X12 PAN HEAD SCREW VIS PANHEAD DIN195	4
99	0137 040003	FEDERSCHEIBE DIN137-B4 SPRING WASHER RONDELLE D DIN 137	7

X = NACH BEDARF / AS REQUIRED / SUIVANT LES BESOINS



ORIGINAL
SPARE PARTS

86-565.32.1



86-565.32.1

KUPPLUNG 500*86
CLUTCH
EMBAYAGE

BILD FIG. FIG.	TEILENUMMER PART NUMBER REF.	BEZEICHNUNG DESCRIPTION DENOMINATION	STK. QTY. QTE.
1	565.32.001.044	KUPPLUNGSKORB KPL. 76-Z OUTER CLUTCH HUB COUR. D'EMBRYA.	1
2	565.32.001.000	KUPPLUNGSKORB LOSE OUTER CL.HUB LOOSE COUR.D'EMBRYAGE	1
3	565.32.007.000	NIET 6X11.3 RIVET	6
4	565.32.012.000	ANLAUFSCHIBE 22.2X35X2 THRUST WASHER RONDELLE	2
5	565.32.096.000	INNENRING 22/26/22 INNER BUSHING	1
6	565.32.095.000	NADELKÄFIG K26X30X22 NEEDLE CAGE ROULEMENT AIGUIL.	1
7	560.32.012.100	STAHLLELLE 1.4 MM STEEL DISC DISQUE ACIER	5
8	560.32.012.200	STAHLLELLE 1.0 MM STEEL DISC DISQUE ACIER	5
9	560.32.011.000	SINTERLELLE CLUTCH DISC DISQUE FRITTE	9
10	565.32.002.000	MITNEHMER INNER CLUTCH HUB NOIX D'EMBR.	1
11	565.32.018.000	SICHERUNGSBLECH FLAT WASHER RONDELLE	1
12	0936 181505	SK-MUTTER DIN936-M18X1,5 HEXAGON NUT ECROU	1

X = NACH BEDARF / AS REQUIRED / SUIVANT LES BESOINS

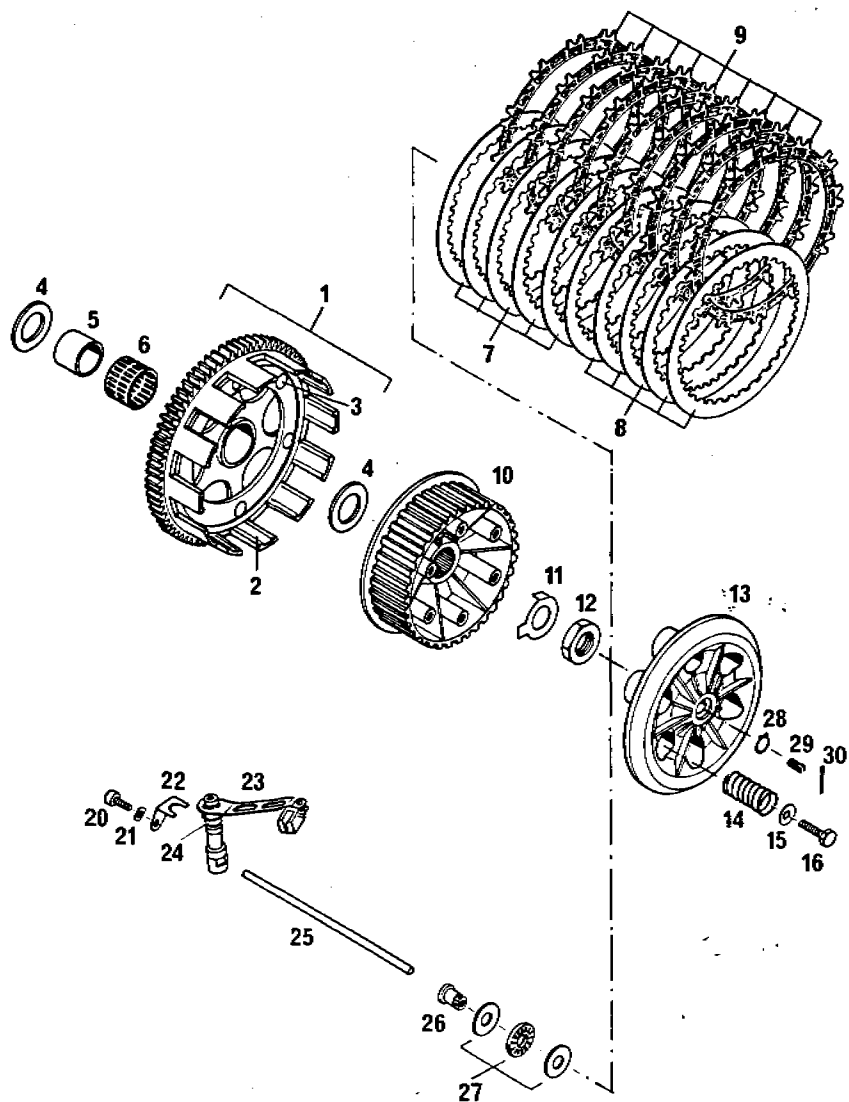


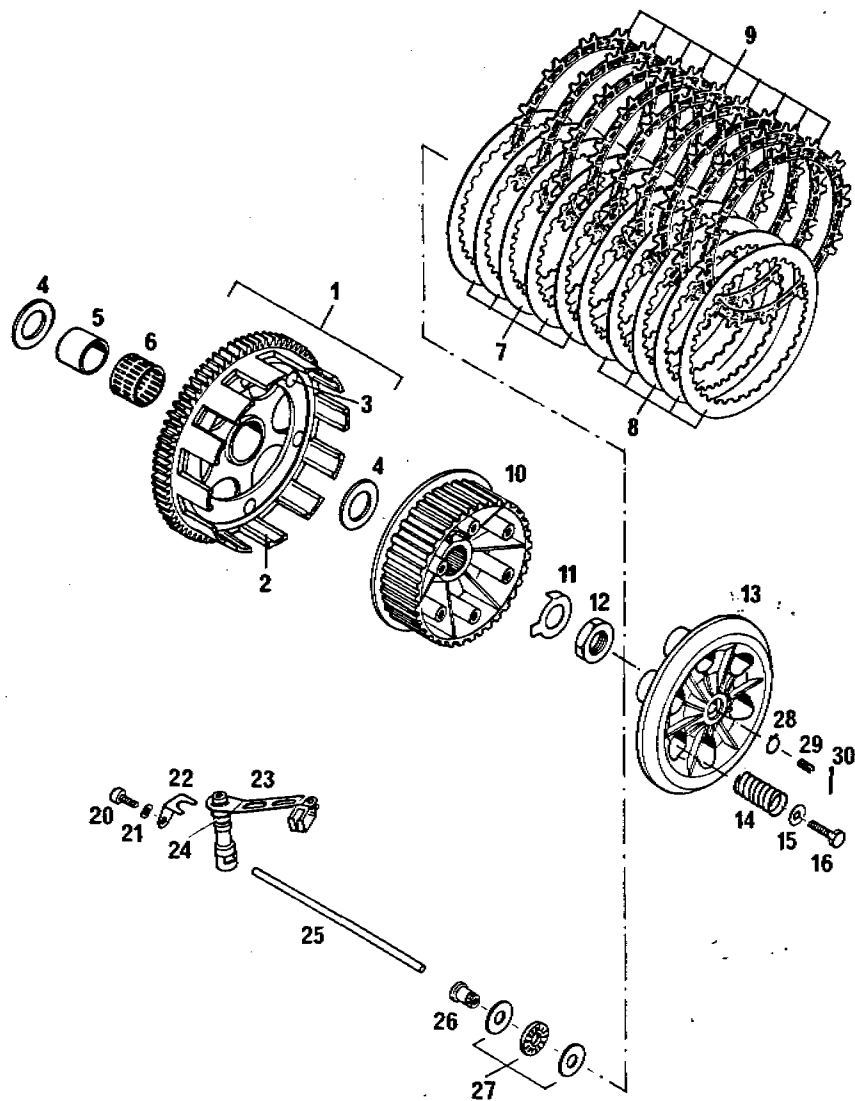
BILD FIG. FIG.	TEILENUMMER PART NUMBER REF.	BEZEICHNUNG DESCRIPTION DENOMINATION	STK. QTY. QTE.
13	565.32.003.000	DRUCKKAPPE PRESSURE PLATE PLATEAU DE COMMAND	1
14	544.32.001.100	DRUCKFEDER 2,7X38 CLUTCH SPRING RESSORT	1
15	0021 060003	SCHEIBE DIN9021-A6,4 FLAT WASHER RONDELLE DIN 9021	6
16	0933 060203	SK-SCHRAUBE DIN933-M6X20 H H SCREW VIS H DIN 933	6
20	0912 060103	ISK-SCHRAUBE DIN912-M6X10 A H BOLT VIS	1
21	0137 060000	FEDERSCHEIBE DIN137-B6 SPRING WASHER RONDELLE	1
22	501.32.013.000	HALTEBLECH F. AUSRÜCKUNG RETAINING PLATE SUPP.CAM D'EMBR.	1
23	501.32.014.000	AUSRÜCKHEBEL KPL. DISENGAG.LEVER CPL LEVIER DE COMM.CPL	1
24	0770 100022	O-RING 10X2,2 O-RING JOINT O	1
25	565.32.017.000	DRUCKSTANGE 186 MM PUSH ROD TIGE D'EMBRAYAGE	1
26	501.32.032.000	AUFLAGEBOLZEN PRESSURE BOLT GOUJON-PRESSION	1
27	543.32.030.000	AXIAL-NADELKRANZ AXK 1024 KPL. AXIAL NEEDLE BEARG ROULEMENT PRESSION	1

X = NACH BEDARF / AS REQUIRED / SUIVANT LES BESOINS



ORIGINAL
SPARE PARTS

86-565.32.1



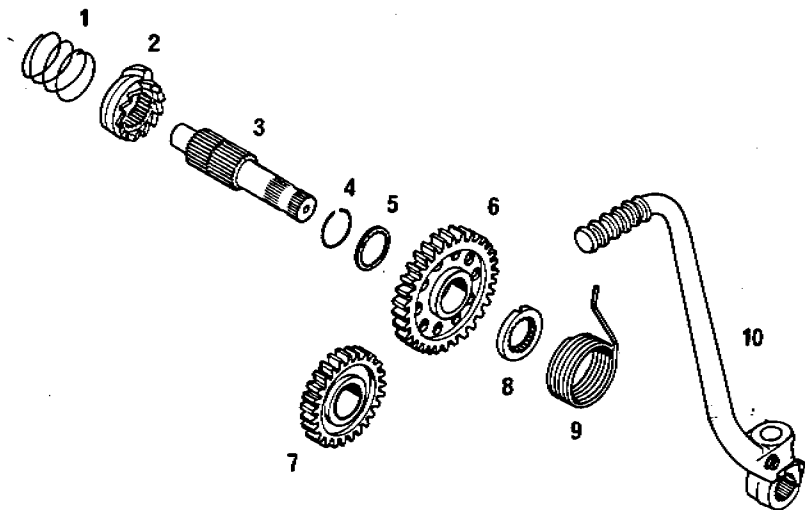
86-565.32.1

KUPPLUNG 500*86
CLUTCH
EMBRAYAGE

BILD FIG. FIG.	TEILENUMMER PART NUMBER REF.	BEZEICHNUNG DESCRIPTION DENOMINATION	STK. QTY. QTE.
28	0471 100010	SEEGERRING A10X1 CIRCLIP CIRCLIPS	1
29	501.32.033.000	EINSTELLSCHRAUBE ADJUSTING SCREW	1
30	0094 150223	SPLINT DIN94-1,5X22 PIN GOUPILLE	1

X = NACH BEDARF / AS REQUIRED / SUIVANT LES BESOINS

86-565.33.1

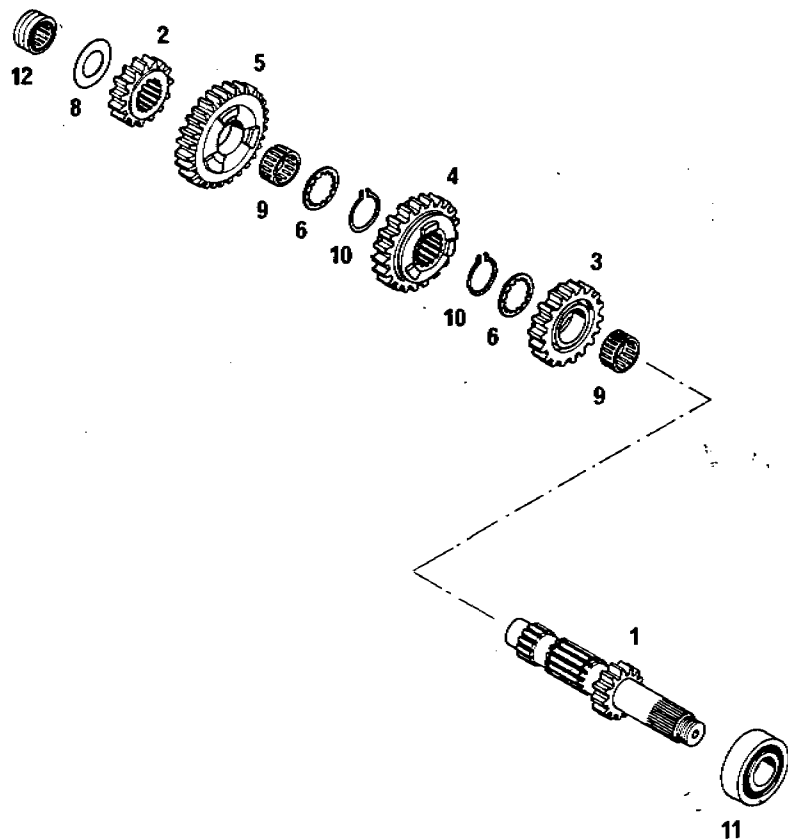


86-565.33.1

KICKSTARTER 500*86
KICKSTARTER
MECHANISME DE KICK

BILD FIG. FIG.	TEILENUMMER PART NUMBER REF.	BEZEICHNUNG DESCRIPTION DENOMINATION	STK. QTY. QTE.
1	565.33.027.000	SPERRADFEDER SPRING RESSORT	1
2	565.33.023.000	SPERRAD KICKSTART.RATCHET KICKST.D*ENTRAIN.	1
3	565.33.021.000	KICKSTARTERWELLE KICKSTARTER SHAFT AXE DE KICK	1
4	501.33.090.000	SPRENGRING SW22 CIRCLIP CIRCLIP	1
5	501.33.015.000	ANLAUFSCHEIBE 20,6X25,2X1,5 THRUST WASHER RONDELLE CRANTEE	1
6	565.33.022.000	STARTERRAD 34-Z KICKSTARTER GEAR PIGDN A ROCHET	1
7	565.33.024.000	STARTERZWISCHENRAD 28-Z INTERMEDIATE GEAR PIGN.INTERMEDIAIRE	1
8	565.33.026.000	MITNEHMERNABE WASHER	1
9	565.33.020.500	KICKSTARTERFEDER KICKSTARTER SPRING RESSORT DE KICK	1
10	565.33.036.144	KICKSTARTER KPL. KICKSTARTER CPL. KICK	1

X = NACH BEDARF / AS REQUIRED / SUIVANT LES BESOINS



		86-565.33.2	GETRIEBE I 500*86 TRANSMISSION I TRANSMISSION I		
BILD FIG. FIG.	TEILENUMMER PART NUMBER REF.	BEZEICHNUNG DESCRIPTION DENOMINATION	STK. QTY. QTE.		
1	565.33.002.000	ANTRIEBSWELLE 14-Z MAIN SHAFT ARBRE DE BOIT.PRIM	1		
2	565.33.010.000	FESTRAD 2.GANG 15-Z 2TH G. MAINSHAFT PIGNON DE 2EME	MXC	1	
2	565.33.110.000	FESTRAD 2.GANG 16-Z 2TH G. MAINSHAFT PIGNON DE 2EME	MX	1	
3	565.33.004.100	LOS RAD 3.GANG 18-Z 3RD GEAR COUNTERS. PIGN.3E ARBRE SEC.		1	
4	565.33.006.100	SCHIEBERAD 4.GANG 20-Z 4TH GEAR MAINSHAFT PIGNON 4E		1	
5	565.33.008.100	LOS RAD 5.GANG 27-Z 5TH GEAR COUNTERS. PIGN.5E ARBRE SEC.		1	
6	565.33.016.000	ANLAUFSCHIEBE 22,7X32X2 THRUST WASHER RONDELLE		2	
8	565.33.015.000	ANLAUFSCHIEBE 20,2X35X1 THRUST WASHER RONDELLE		1	
9	565.33.099.000	NADELKÄFIG K22X26X13 NEEDLE CAGE ROULEMENT AIGUILL.		2	
10	520.33.096.000	SPRENGRING WA985 CIRCLIP EPINGLE		2	
11	0625 201029	RILLENKUGELLAGER 201029 C3 KSE BALL BEARING ROULEMENT		1	
12	565.33.093.000	NADELLAGER RNA 4902 KSE NEEDLE BEARING ROULEMENT AIGUILL.		1	

X = NACH BEDARF / AS REQUIRED / SUIVANT LES BESOINS

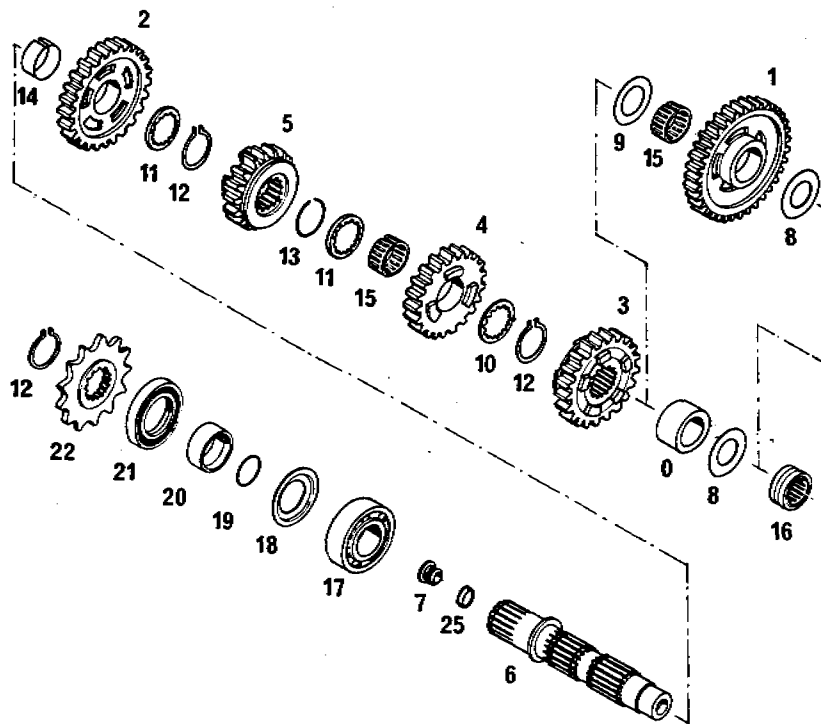


BILD FIG. FIG.	TEILENUMMER PART NUMBER REF.	BEZEICHNUNG DESCRIPTION DENOMINATION	STK. QTY. QTE.
0	565.33.019.000	DISTANZRING SPACER RING 4-GANG/4-SPEED	1
1	565.33.005.000	LOS RAD 1.GANG 35-Z 1ST GEAR COUNTERS. PIGN.PREM.ARBRE SE 5-GANG/5-SPEED	1
2	565.33.013.000	LOS RAD 2.GANG 24-Z 2ST GEAR COUNTERS. PIGNON 2E/24D	1
3	565.33.007.100	SCHIEBERAD 3.GANG 21-Z 3RD GEAR COUNTERS. PIGNON 3E	1
4	565.33.009.100	LOS RAD 4.GANG 19-Z 4TH GEAR MAINSH. PIGN.DE 4E ARBE PR	1
5	565.33.011.000	SCHIEBERAD 5.GANG 21-Z 5TH GEAR COUNTERS. PIGNON 5E/21D	MX 1
5	565.33.111.000	SCHIEBERAD 5.GANG 20-Z 5ND G.COUNTERS.20T PIGNON 5E/20D	MXC 1
6	565.33.003.000	ABTRIEBSWELLE COUNTERSHAFT ARBRE SECONDAIRE	1
7	500.33.001.000	VERSCHLUSSPFROPFEN PLASTIC CAP BOUCHON	1
8	565.33.015.000	ANLAUFSCHIEBE 20,2X35X1 THRUST WASHER RONDELLE	1
9	565.33.018.000	ANLAUFSCHIEBE 22,2X35X1,5 THRUST WASHER RONDELLE 5-GANG/5-SPEED	1

X = NACH BEDARF / AS REQUIRED / SUIVANT LES BESOINS

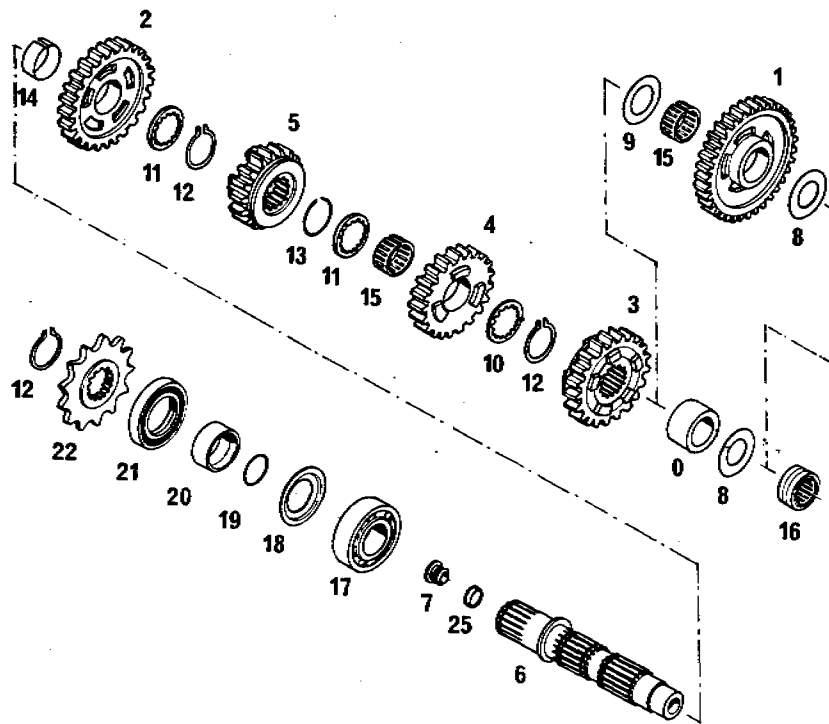


BILD FIG. FIG.	TEILENUMMER PART NUMBER REF.	BEZEICHNUNG DESCRIPTION DENOMINATION	STK. QTY. QTE.
10	565.33.016.000	ANLAUFSCHEIBE 22,7X32X2 THRUST WASHER RONDELLE	1
11	565.33.014.000	ANLAUFRING 22,5X31,4X2,5 THRUST WASHER RONDELLE CRANTEE	2
12	520.33.096.000	SPRENGRING WA985 CIRCLIP EPINGLE	3
13	520.33.090.100	SPRENGRING SW25 CIRCLIP EPINGLE	1
14	565.33.017.000	LAGERBÜCHSE 23,8X25X11,7 BUSHING BAGUE	1
15	565.33.099.000	NADELKÄFIG K22X26X13 NEEDLE CAGE ROULEMENT AIGUILL. 4-GANG/4-SPEED	1
15	565.33.099.000	NADELKÄFIG K22X26X13 NEEDLE CAGE ROULEMENT AIGUILL. 5-GANG/5-SPEED	2
16	565.33.093.000	NADELLAGER RNA 4902 KSE NEEDLE BEARING ROULEMENT AIGUILL.	1
17	0625 062058	RILLENKUGELLAGER 6205 TN C3 BEARING ROULEMENT	1
18	560.33.020.000	ANLAUFRING THRUST WASHER RONDELLE CRANTEE	1
19	0770 020220	O-RING 2-022 1,78X25,12X28,68 O-RING JOINT TOR. 2-022	1

X = NACH BEDARF / AS REQUIRED / SUIVANT LES BESOINS

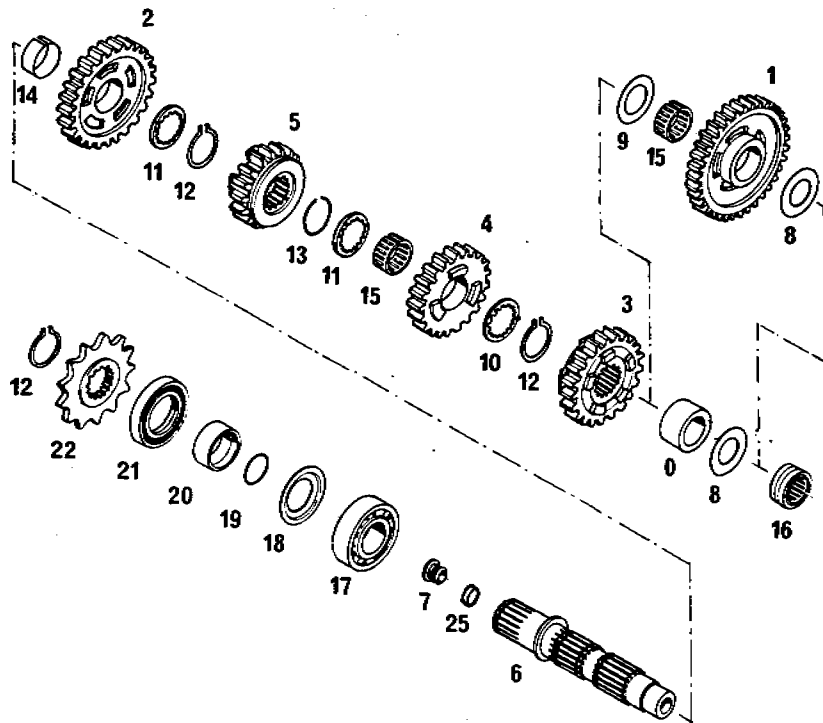


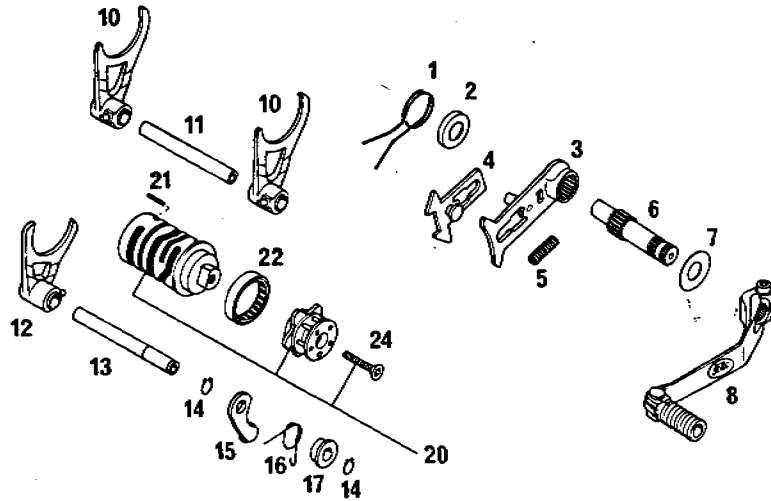
BILD FIG. FIG.	TEILENUMMER PART NUMBER REF.	BEZEICHNUNG DESCRIPTION DENOMINATION	STK. QTY. QTE.
20	501.33.018.000	DISTANZBÜCHSE 25X32X12,7 BUSHING ENTRETOISE	1
21	0760 324770	WELLENDICHTRING 32X47X7B SEAL RING JOINT SPY	1
22	500.33.029.014	KETTENRAD 5/8X1/4" 14-Z SPROCKET 14-T PIGN. SORT. BTE14D	1
22	500.33.029.013	KETTENRAD 5/8X1/4" 13-Z SPROCKET 13-T PIGN. SORT BTE13D	X
25	500.30.076.000	DICHTUNGSPFRÖPFEN PLASTIC CAP BOUCHON	1

X = NACH BEDARF / AS REQUIRED / SUIVANT LES BESOINS



ORIGINAL
SPARE PARTS

86-565.34.1



86-565.34.1

SCHALTUNG 500*86
SHIFTING MECHANISM
MECH.DE SELECTION

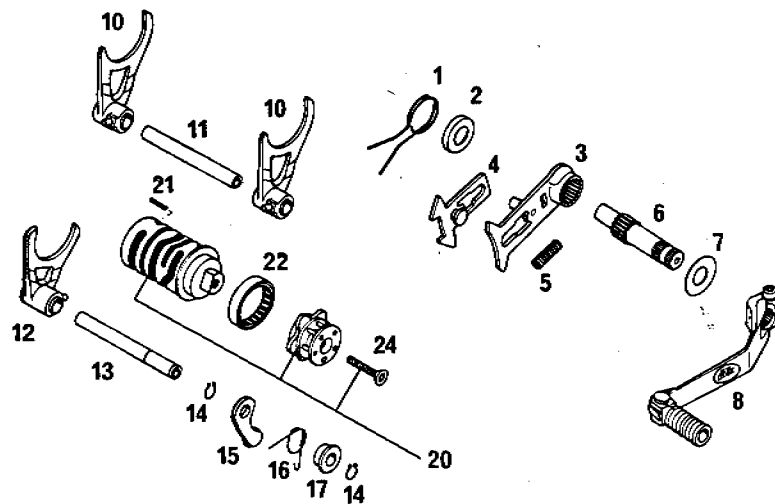
BILD FIG. FIG.	TEILENUMMER PART NUMBER REF.	BEZEICHNUNG DESCRIPTION DENOMINATION	STK. QTY. QTE.
1	565.34.014.200	RÜCKHOLFEDER SPRING RESSORT	1
2	565.34.020.000	ABDECKRING COVER RING	1
3	565.34.007.200	SCHALTSTÜCK SHIFTING QUADRANT MECHAN.DE COMMANDE	1
4	565.34.008.200	GLEITBLECH SLIDING COMPONENT	1
5	565.34.013.100	SPANNFEDER SPRING RESSORT	1
6	565.34.005.100	SCHALTWELLE SHIFTING SHAFT ARBRE DE SELECT.	1
7	500.30.048.000	SICHERUNGSBLECH FLAT WASHER FREIN EN TOLE	1
8	565.34.022.000	SCHALTHEBEL ALU SHIFTING LEVER SELECTEUR	1
10	565.34.002.100	SCHALTGABEL 1./4.UND 2.GANG SHIFT.FORK 1ND/4TH FOURCHETTE 1/4E 2E	2
11	565.34.004.000	SCHALTSCHIENE 1./4.UND 2.GANG SHIFTING ROD AXE DE FOURCHETTE	1
12	565.34.001.100	SCHALTGABEL 3./5.GANG SHIFT.FDRK 1ST/3RD FOURCH.LERE 3EME	1
13	565.34.003.000	SCHALTSCHIENE 3./5.GANG SHIFTING ROD AXE DE FOURCHETTE	1

X = NACH BEDARF / AS REQUIRED / SUIVANT LES BESOINS



ORIGINAL
SPARE PARTS

86-565.34.1



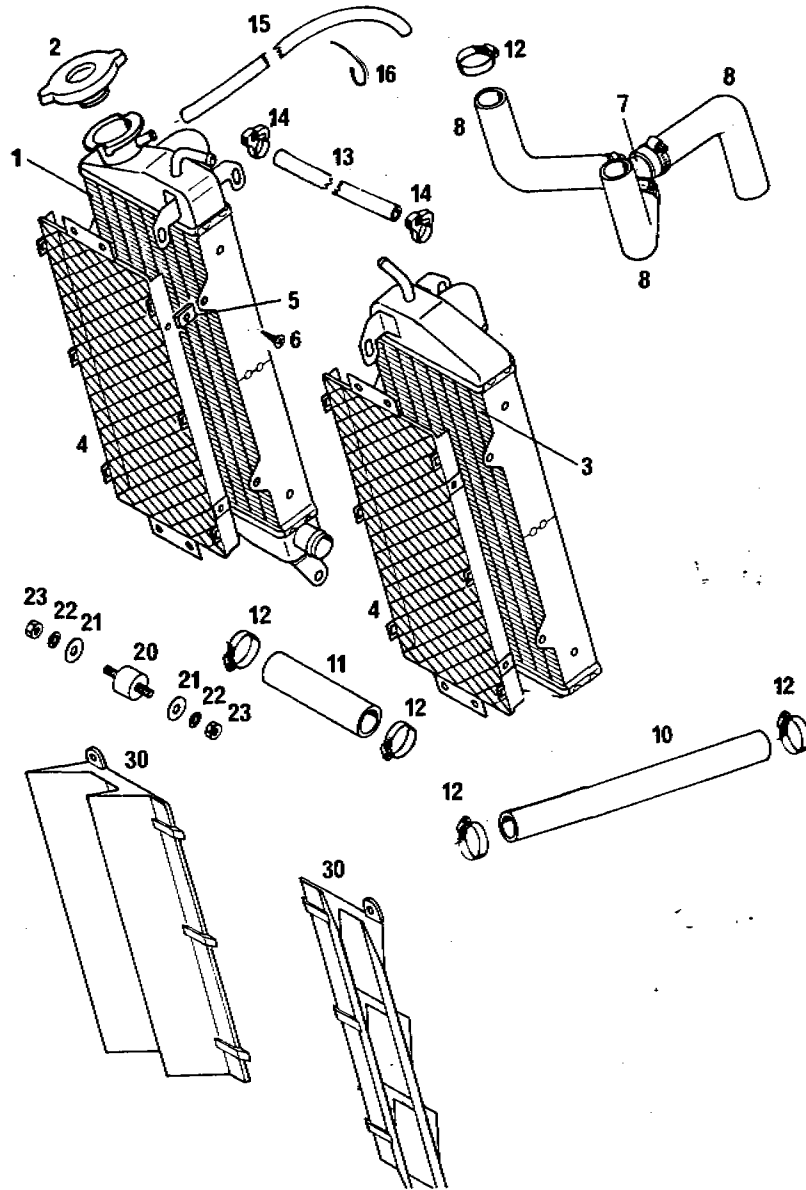
86-565.34.1

SCHALTUNG 500*86
SHIFTING MECHANISM
MECH.DE SELECTION

BILD FIG. FIG.	TEILENUMMER PART NUMBER REF.	BEZEICHNUNG DESCRIPTION DENOMINATION	STK. QTY. QTE.
14	0471 100010	SEEGERRING A10X1 CIRCLIP CIRCLIPS	2
15	565.34.024.044	ARRETIERHEBEL KPL. LOCATING LEVER CPL BRAS DE VEROUILL.	1
16	565.34.023.000	ARRETIERHEBELFEDER SPRING RESSORT	1
17	565.34.021.000	FEDERBÜCHSE SPRING BUSHING DOUILLE DE RESSORT	1
20	565.34.012.044	SCHALTWALZE KPL.4-GANG SHIFTING DRUM 4-SP FEUILLE DE VIG.SEL	1
20	565.34.012.045	SCHALTWALZE KPL.5-GANG SHIFTING DRUM 5-SP FEUILLE DE VIG.SEL	1
21	0481 030160	SPANNSTIFT 3X16 PIN GOUPILE ELASTIQUE	1
22	501.34.026.000	NADELHÜLSE 30X38X7.5 NEEDLE CAGE ROUL.AIGUILLES	1
24	565.34.016.000	SENKSCHRAUBE M6X30 SELBSTSICH. COUNTERSUNK SCREW VIS	1

X = NACH BEDARF / AS REQUIRED / SUIVANT LES BESOINS

86-565.35.1



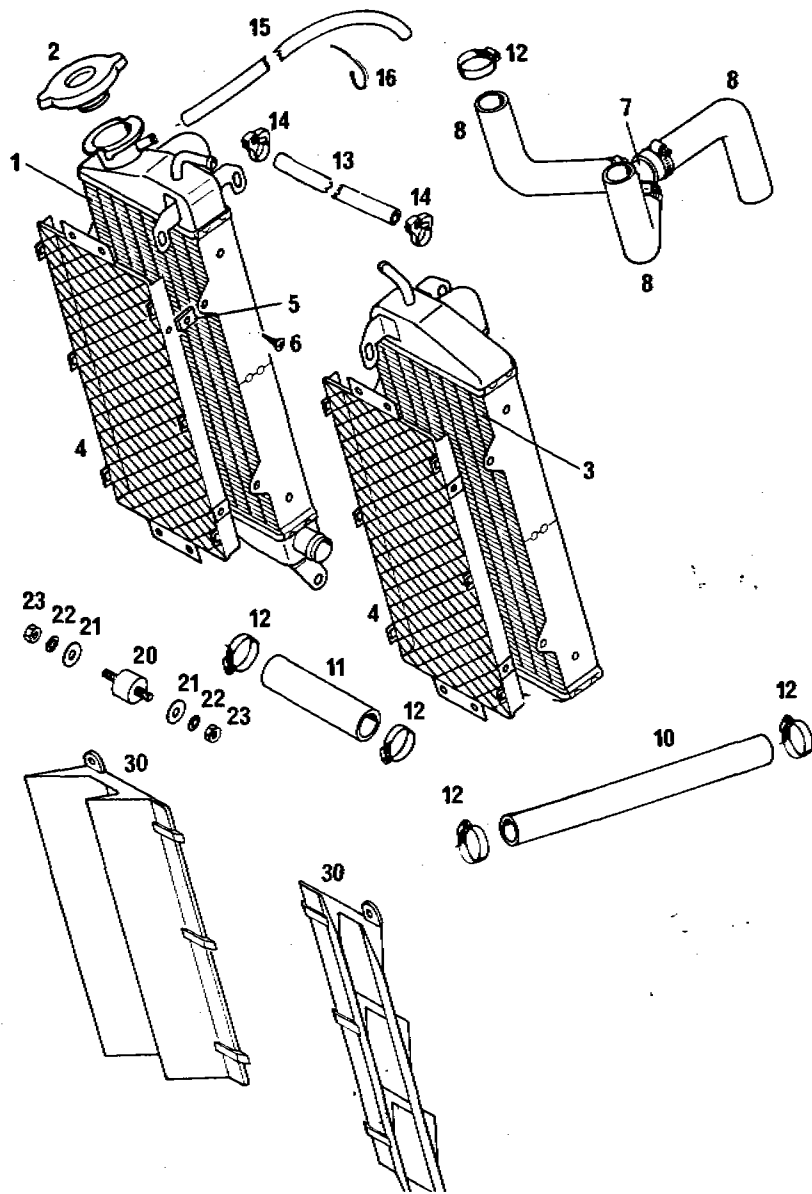
86-565.35.1

KÜHLSYSTEM 500*86
COOLING SYSTEM
REFROIDISSEMENT

BILD FIG. FIG.	TEILENUMMER PART NUMBER REF.	BEZEICHNUNG DESCRIPTION DENOMINATION	STK. QTY. QTE.
1	565.35.008.000	KÜHLER RECHTS (4.5012) RADIATOR R/S RADIATEUR DROIT	1
2	490.35.016.000	KÜHLERVERSCHLUSS RADIATOR CAP	1
3	565.35.007.000	KÜHLER LINKS (4.5011) RADIATOR L/S RADIATEUR GAUCHE	1
4	565.35.030.000	KÜHLERGITTER WIRE MASH GRILL	2
5	310.05.142.000	SCHNAPPMUTTER SNAP NUT PLAQUET.POUR VIS	8
6	0983 480163	LI.SENKBL.SCHR.ØIN7983-B4.8X16 SHEET MET.SCREW VIS	4
7	565.35.026.000	Y-STÜCK Y-CONNECTOR	1
8	565.35.027.000	FORMSCHLAUCH 18 MM RADIATOR HOSE TUYAU	3
10	565.35.025.001	KÜHLERSCHLAUCH 18X25 PER METER RADIATOR HOSE TUYAU	0,2
11	565.35.025.001	KÜHLERSCHLAUCH 18X25 PER METER RADIATOR HOSE TUYAU	0,1
12	100.01.020.000	SCHLAUCHBINDER A2 CLAMP COLLIER	10
13	544.35.024.001	ND-SCHLAUCH ID 7,5 HOSE	0,13
14	544.35.023.000	PVC-SCHELLE CLAMP	2

X = NACH BEDARF / AS REQUIRED / SUIVANT LES BESOINS

86-565.35.1



86-565.35.1

KÜHLSYSTEM 500*86
COOLING SYSTEM
REFROIDISSEMENT

BILD FIG. FIG.	TEILENUMMER PART NUMBER REF.	BEZEICHNUNG DESCRIPTION DENOMINATION	STK. QTY. QTE.
15	550.07.016.001	SCHLAUCH 6X10 PER METER FUEL LINE DIURITE	0,45
16	440.11.076.155	KABELBAND 155 MM PLASTIC BAND REF. DE REMPL.	X
20	543.35.031.000	SILENTBLOCK 20/15 RUBBER GROMMET SILENTBLOC	6
21	0021 060003	SCHEIBE DIN9021-A6,4 FLAT WASHER RONDELLE DIN 9021	12
22	0797 060003	ZAHNSCHEIBE DIN6797-J6,4 LOCK WASHER RONDELLE	12
23	0934 060003	SK-MUTTER DIN934-M6 HEX NUT ECROU H DIN 934	12
30	565.35.034.000	SCHMUTZABWEISER MUD PROTECTION	2

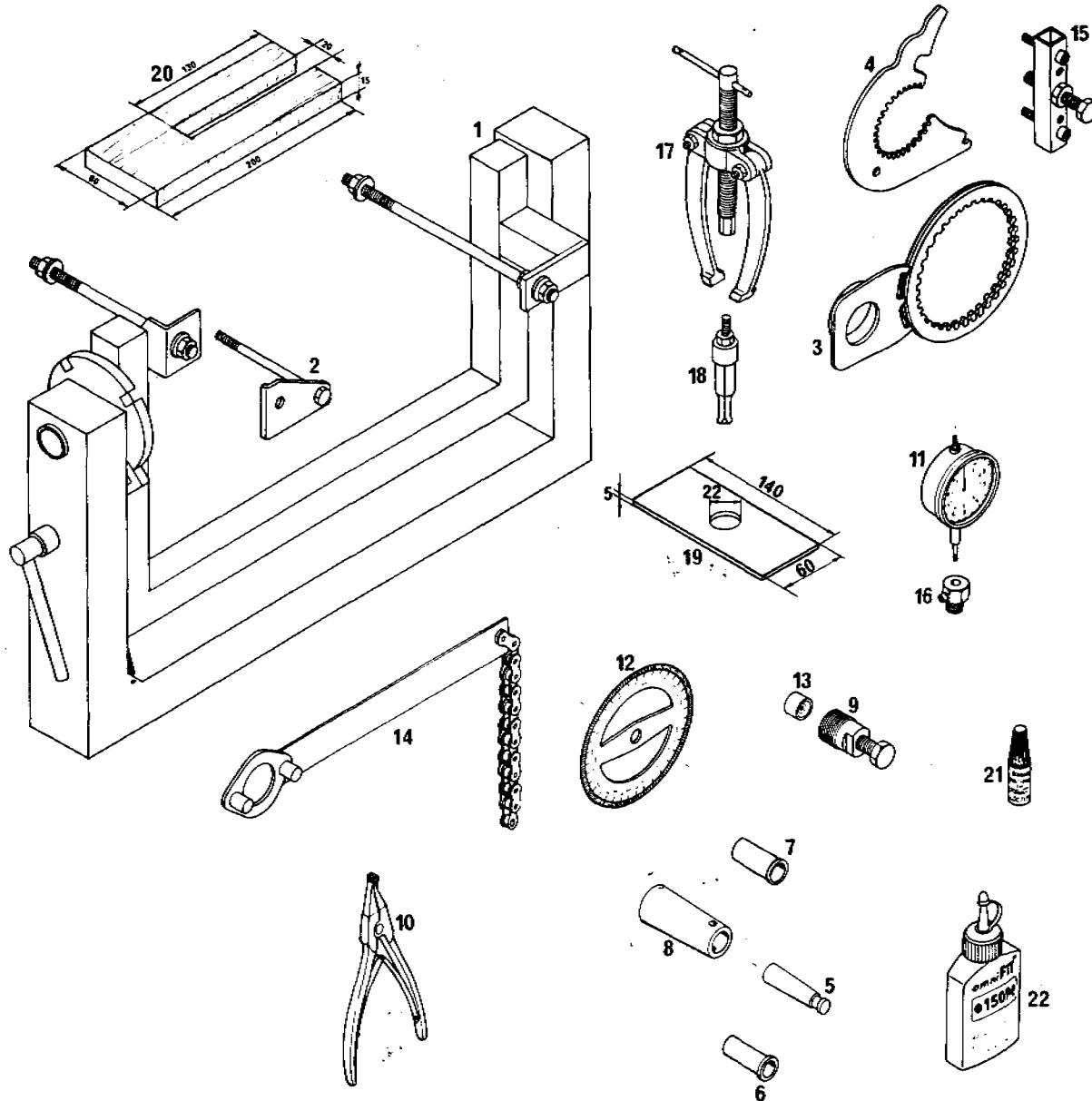
X = NACH BEDARF / AS REQUIRED / SUIVANT LES BESOINS



ORIGINAL
SPARE PARTS

86-565.12.1

SPEZIALWERKZEUGE 500*86
SPECIAL TOOLS
OUTILS SPECIAUX



Nr.	Benennung	Tellenummer
1	Montagebock	560.12.001.000
2	Motorhalter	565.12.001.050
3	Kupplungshalter	565.12.003.000
4	Halter für Primärrad	565.12.004.000
5	Montagehülse für Wasserpumpensimmering	501.12.005.000
6	Montagehülse für Schaltwellensimmering	565.12.005.014
7	Montagehülse für Starterwellensimmering	565.12.005.017
8	Montagehülse für Kurbelwellensimmering	565.12.005.032
9	Schwungradabzieher M26x1,5	520.12.009.000
10	Spezial-Seegerringzange, verkehrt	510.12.011.000
11	Meßuhr	501.12.013.000
12	Gradscheibe	510.12.014.000
13	Schutzkappe zu Schwungradzieher	510.12.016.000
14	Halteschlüssel für Schwungrad	510.12.012.000
15	Abzieher für Kupplungsmittnehmer und Primärrad	543.12.021.000
16	Meßuhrhalter	501.12.030.000
17	Lagerauszieher	151.12.017.000
18	Einsatz 18,5-23,5 mm	151.12.018.100
19	Stahlplatte	selbstgefertigt
20	Holzgabel	selbstgefertigt
21	Loctite 242 (blau)	6.899.786
22	OmniFit 150 (grün) 50 cm ³	090.43

Fig.	Description	Part-Number
1	Engine work stand	560.12.001.000
2	Engine mount bracket	565.12.001.050
3	Clutch holder	565.12.003.000
4	Holder for primary wheel	565.12.004.000
5	Guide sleeve for waterpump seal	501.12.005.000
6	Guide sleeve for shift shaft seal	565.12.005.014
7	Guide sleeve for kickstarter shaft seal	565.12.005.017
8	Guide sleeve for crankshaft seal	565.12.005.032
9	Magneto extractor M26x1,5	520.12.009.000
10	Special circlip pliers, reserve action	510.12.011.000
11	Dial gauge	501.12.013.000
12	Degree wheel	510.12.014.000
13	Protection grommet for magneto extractor	510.12.016.000
14	Holder for flywheel and chain sprocket	510.12.012.000
15	Clutch hub puller	543.12.021.000
16	Dial gauge support	501.12.030.000
17	Gear puller	151.12.017.000
18	Internal bearing puller 18,5-23,5 mm	151.12.018.100
19	Steel supporting plate	home made
20	Wooden fork plate	home made
21	Loctite 242 (blue)	6.899.786
22	OmniFit 150 (green)	090.43